

Capital Group Global Equity Fund (LUX) C USD / LU0114999708 / 940666 / Capital Int. M. Co.

Aktuell 22.05.2026¹	Region	Branche	Ausschüttungsart	Typ
84,77 USD	weltweit	enmix	thesaurierend	Aktienfonds


Risikokennzahlen

SRI	1	2	3	4	5	6	7
-----	---	---	---	----------	---	---	---

Jahresperformance

2025	+23,20%
2024	+10,89%
2023	+18,72%
2022	-15,24%
2021	+15,32%

Performanceergebnisse der Vergangenheit lassen keine Rückschlüsse auf die künftige Entwicklung zu.

Stammdaten		Konditionen		Sonstige Kennzahlen	
Fondart	Einzelfond	Ausgabeaufschlag	0,00%	Mindestveranlagung	EUR 0,00
Kategorie	Aktien	Managementgebühr	0,00%	Sparplan	Nein
Fondsunterkategorie	Branchenmix	Depotgebühr	-	UCITS / OGAW	Ja
Ursprungsland	Luxemburg	Tilgungsgebühr	0,00%	Gewinnbeteiligung	0,00%
Tranchenvolumen	(22.05.2026) EUR 458,24 Mio.	Sonstige lfd. Kosten	(19.05.2026) 0,11%	Umschichtgebühr	-
Gesamt-Fondsvolumen	(22.05.2026) EUR 746,53 Mio.	Transaktionskosten	0,05%	Fondsgesellschaft	
Auflegedatum	03.10.2000	Capital Int. M. Co.			
KESSt-Meldefonds	Nein	37A, Avenue J-F Kennedy, 1855, Luxemburg			
Beginn des Geschäftsjahres	01.01.	Luxemburg			
Nachhaltigkeitsfondsart	-	https://www.capitalgroup.com			
Fondsmanager	Cheah Chen Du Manoir				
	Cheah, Chen, Du Manoir, Thompson, Portfolio Research				
Thema	-				

Performance	1M	6M	YTD	1J	2J	3J	5J	seit Beginn
Performance	+3,35%	+10,89%	+7,63%	+22,96%	+36,16%	+58,51%	+54,98%	+25395,37%
Performance p.a.	-	-	-	+22,96%	+16,69%	+16,58%	+9,17%	+10,32%
Performance p.a. nach max. AGA	-	-	-	+22,96%	+16,69%	+16,60%	+9,16%	+10,32%
Sharpe Ratio	3,25	1,41	1,15	1,62	1,04	1,12	0,49	0,54
Volatilität	14,50%	15,02%	16,20%	12,78%	13,88%	12,82%	14,26%	15,14%
Schlechtester Monat	-	-7,54%	-7,54%	-7,54%	-7,54%	-7,54%	-8,60%	-23,06%
Bester Monat	-	+8,96%	+8,96%	+8,96%	+8,96%	+8,96%	+9,21%	+12,21%
Maximaler Verlust	-2,33%	-10,53%	-10,53%	-10,53%	-14,25%	-14,25%	-25,59%	-59,09%

Vertriebszulassung

Österreich, Deutschland, Schweiz, Vereinigtes Königreich;

1. Wichtiger Hinweis zum Aktualisierungsstand: Das angegebene Datum bezieht sich ausschließlich auf die Berechnung des NAV.

 RISIKOHINWEISE: Die Informationen auf dieser Seite dienen ausschließlich zu Informationszwecken und sollten weder als Verkaufsangebot noch als Aufforderung zum Kauf des Wertpapiers oder einer Empfehlung zugunsten des Wertpapiers verstanden werden. Die baha GmbH und die BAWAG P.S.K. Bank für Arbeit und Wirtschaft und Österreichische Postsparkasse Aktiengesellschaft übernehmen trotz sorgfältigster Recherche keinerlei Haftung für die Richtigkeit der angegebenen Daten.
 Factsheet erstellt von: www.baha.com am 26.05.2026 20:25

Capital Group Global Equity Fund (LUX) C USD / LU0114999708 / 940666 / Capital Int. M. Co.

Fondsspezifische Informationen

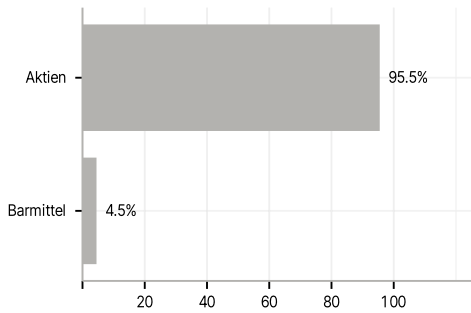
Im Rahmen der Anlagestrategie kann in wesentlichem Umfang in Derivate investiert werden. Die Fondsbestimmungen des Capital Group Global Equity Fund (LUX) C USD wurden durch die FMA bewilligt. Der Capital Group Global Equity Fund (LUX) C USD kann mehr als 35 % des Fondsvermögens in Wertpapiere/ Geldmarktinstrumente folgender Emittenten investieren: die von einem Mitgliedsstaat, dessen Gebietskörperschaften oder einem anderen Staat oder internationalen Organismen öffentlich-rechtlicher Art, denen ein oder mehrere Mitgliedstaaten angehören..

Investmentziel

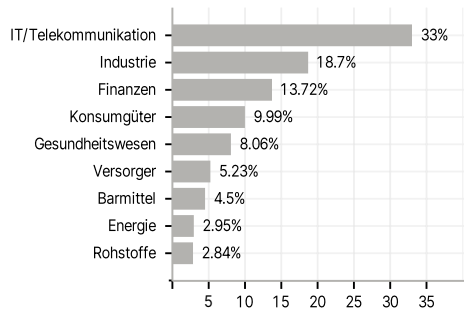
Langfristiges Kapitalwachstum durch die vorwiegende Anlage in Aktien börsennotierter, analysierter und ausgewählter Unternehmen weltweit. Es können auch nicht börsennotierte Wertpapiere gekauft werden.

Veranlagungsstruktur

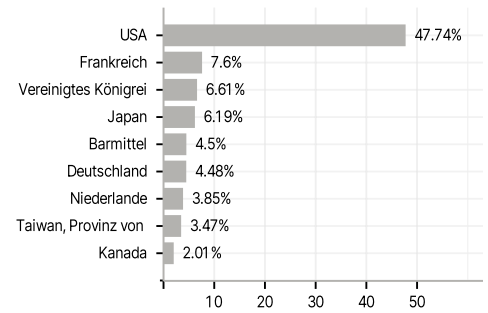
Anlagearten



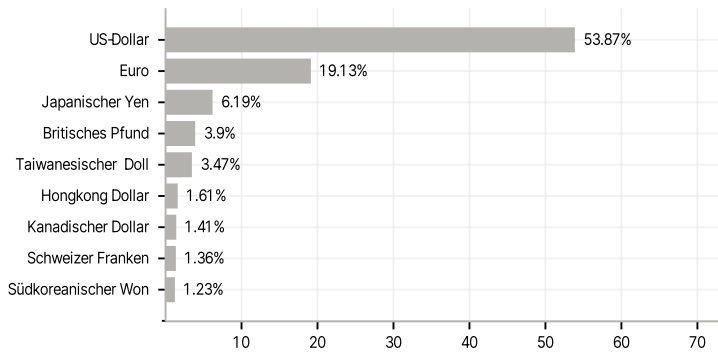
Branchen



Länder



Währungen



Größte Positionen

