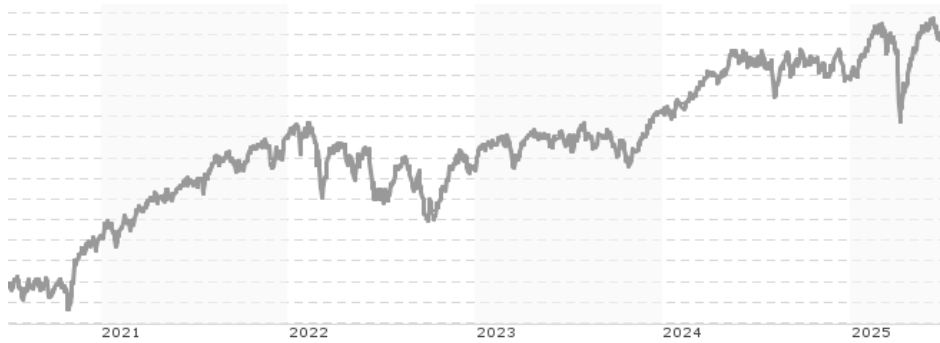


Capital Group European Growth and Income Fund (LUX) Bd EUR / LU0193726345 / A0B51N / Capital Int. M. Co.

Aktuell 03.07.2025¹	Region	Branche	Ausschüttungsart	Typ
30,46 EUR	Europa	enmix	ausschüttend	Aktienfonds


Risikokennzahlen

SRI	1	2	3	4	5	6	7
-----	---	---	---	----------	---	---	---

Jahresperformance

2024	+5,61%
2023	+11,38%
2022	-5,88%
2021	+21,84%
2020	-6,62%

Performanceergebnisse der Vergangenheit lassen keine Rückschlüsse auf die künftige Entwicklung zu.

Stammdaten		Konditionen		Sonstige Kennzahlen	
Fondart	Einzelfond	Ausgabeaufschlag	5,25%	Mindestveranlagung	EUR 0,00
Kategorie	Aktien	Managementgebühr	1,50%	Sparplan	Nein
Fondsunterkategorie	Branchenmix	Depotgebühr	-	UCITS / OGAW	Ja
Ursprungsland	Luxemburg	Tilgungsgebühr	0,00%	Gewinnbeteiligung	0,00%
Tranchenvolumen	(03.07.2025) EUR 1,64 Mio.	Sonstige lfd. Kosten (14.04.2025)	1,65%	Umschichtgebühr	-
Gesamt-Fondsvolumen	(03.07.2025) EUR 137,42 Mio.	Transaktionskosten	0,13%	Fondsgesellschaft	
Auflagedatum	31.08.2004	Ausschüttungen		Capital Int. M. Co.	
KESSt-Meldefonds	Nein	02.01.2025	0.47 EUR	37A, Avenue J-F Kennedy, 1855, Luxemburg	
Beginn des Geschäftsjahres	01.01.	02.01.2024	0.70 EUR	Luxemburg	
Nachhaltigkeitsfondsart	-	03.01.2023	0.60 EUR	https://www.capitalgroup.com	
Fondsmanager	Barroso Alfonso	04.01.2022	0.58 EUR		
	de Pomyers Edouard, Grace Nicholas J.	04.01.2021	0.11 EUR		
Thema	-				

Performance	1M	6M	YTD	1J	2J	3J	5J	seit Beginn
Performance	-0,20%	+7,03%	+7,90%	+4,94%	+19,39%	+33,16%	+63,46%	+318,71%
Performance p.a.	-	-	-	+4,94%	+9,25%	+10,02%	+10,32%	+6,51%
Performance p.a. nach max. AGA	-0,20%	+7,03%	+7,90%	+4,94%	+9,25%	+10,02%	+10,32%	+6,51%
Sharpe Ratio	-0,52	0,80	0,90	0,22	0,63	0,68	0,64	0,28
Volatilität	8,31%	15,97%	15,84%	13,80%	11,67%	11,91%	13,04%	16,39%
Schlechtester Monat	-	-4,34%	-4,34%	-4,34%	-4,34%	-6,41%	-8,63%	-18,35%
Bester Monat	-	+4,78%	+4,78%	+4,78%	+4,81%	+7,17%	+14,03%	+16,59%
Maximaler Verlust	-3,04%	-14,55%	-14,55%	-14,55%	-14,55%	-14,55%	-17,11%	-55,77%

Vertriebszulassung

Österreich, Deutschland, Schweiz, Vereinigtes Königreich, Tschechien;

1. Wichtiger Hinweis zum Aktualisierungsstand: Das angegebene Datum bezieht sich ausschließlich auf die Berechnung des NAV.

 RISIKOHINWEISE: Die Informationen auf dieser Seite dienen ausschließlich zu Informationszwecken und sollten weder als Verkaufsangebot noch als Aufforderung zum Kauf des Wertpapiers oder einer Empfehlung zugunsten des Wertpapiers verstanden werden. Die baha GmbH und die BAWAG P.S.K. Bank für Arbeit und Wirtschaft und Österreichische Postsparkasse Aktiengesellschaft übernehmen trotz sorgfältigster Recherche keinerlei Haftung für die Richtigkeit der angegebenen Daten.
 Factsheet erstellt von: www.baha.com am 04.07.2025 15:31

Capital Group European Growth and Income Fund (LUX) Bd EUR / LU0193726345 / A0B51N / Capital Int. M. Co.

Fondsspezifische Informationen

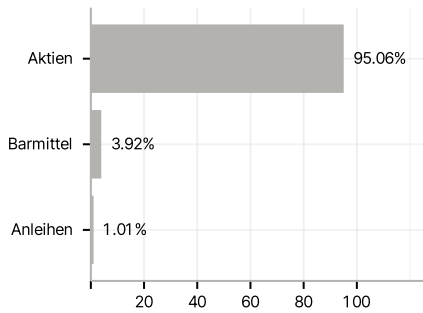
Im Rahmen der Anlagestrategie kann in wesentlichem Umfang in Derivate investiert werden. Die Fondsbestimmungen des Capital Group European Growth and Income Fund (LUX) Bd EUR wurden durch die FMA bewilligt. Der Capital Group European Growth and Income Fund (LUX) Bd EUR kann mehr als 35 % des Fondsvermögens in Wertpapiere/Geldmarktinstrumente folgender Emittenten investieren: die von einem Mitgliedsstaat, dessen Gebietskörperschaften oder einem anderen Staat oder internationalen Organismen öffentlich-rechtlicher Art, denen ein oder mehrere Mitgliedstaaten angehören..

Investmentziel

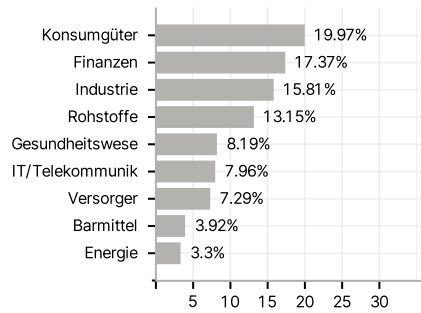
Langfristiges Kapitalwachstum und Einkommen durch die vorwiegende Anlage in börsennotierte Aktien von Emittenten, die ihren Sitz und/oder ihre Hauptniederlassung in einem europäischen Land haben. Kapitalerhalt ist ebenfalls eine Priorität. Es können auch nicht börsennotierte Wertpapiere gekauft werden.

Veranlagungsstruktur

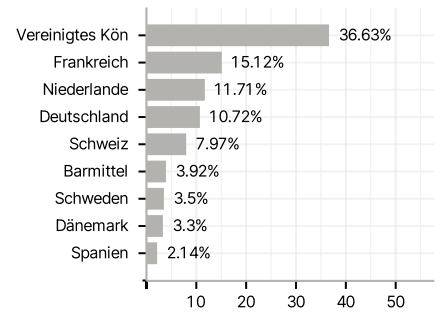
Anlagearten



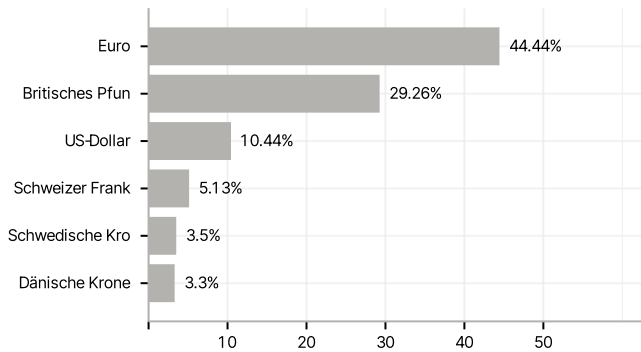
Branchen



Länder



Währungen



Größte Positionen

