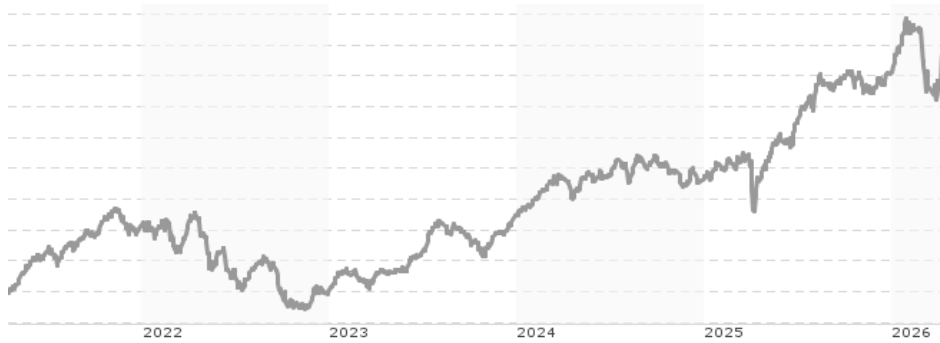


Magna New Frontiers Fund - R Class Shares / IE00B670FC16 / A1H7JJ / FundRock M. Co. IE

Aktuell 13.04.2026 ¹	Region	Branche	Ausschüttungsart	Typ
43,97 USD	Emerging Markets	enmix	thesaurierend	Aktienfonds



Risikokennzahlen

SRI	1	2	3	4	5	6	7
-----	---	---	---	---	---	---	---

Jahresperformance

2025	+25,04%
2024	+9,55%
2023	+24,48%
2022	-17,60%
2021	+37,02%

Performanceergebnisse der Vergangenheit lassen keine Rückschlüsse auf die künftige Entwicklung zu.

Stammdaten		Konditionen		Sonstige Kennzahlen	
Fondart	Einzelfond	Ausgabeaufschlag	5,00%	Mindestveranlagung	EUR 5.000,00
Kategorie	Aktien	Managementgebühr	1,95%	Sparplan	Nein
Fondsunterkategorie	Branchenmix	Depotgebühr	-	UCITS / OGAW	Ja
Ursprungsland	Irland	Tilgungsgebühr	0,00%	Gewinnbeteiligung	20,00%
Tranchenvolumen	(13.04.2026) EUR 174,68 Mio.	Sonstige lfd. Kosten (29.08.2025)	2,28%	Umschichtgebühr	2,00%
Gesamt-Fondsvolumen	(13.04.2026) EUR 764,45 Mio.	Transaktionskosten	0,12%	Fondsgesellschaft	
Auflegedatum	16.03.2011	FundRock M. Co. IE			
KESSt-Meldefonds	Ja	8/34 Percy Place, Dublin 4, D04 P5K3, Dublin			
Beginn des Geschäftsjahres	01.01.	Irland			
Nachhaltigkeitsfondsart	-	www.fundrock.com			
Fondsmanager	Stefan Böttcher				
	Dominic Bokor-Ingram				
Thema	-				

Performance	1M	6M	YTD	1J	2J	3J	5J	seit Beginn
Performance	+5,15%	+2,42%	+1,97%	+27,32%	+31,29%	+62,83%	+74,98%	+216,56%
Performance p.a.	-	-	-	+27,40%	+14,62%	+17,63%	+11,83%	+7,94%
Performance p.a. nach max. AGA	-	-	-	+21,25%	+11,82%	+15,75%	+10,75%	+7,59%
Sharpe Ratio	2,84	0,16	0,23	1,74	0,92	1,28	0,77	0,42
Volatilität	27,60%	17,29%	21,43%	14,47%	13,52%	12,10%	12,50%	13,59%
Schlechtester Monat	-	-11,01%	-11,01%	-11,01%	-11,01%	-11,01%	-11,01%	-35,25%
Bester Monat	-	+9,26%	+9,26%	+9,26%	+9,26%	+9,26%	+9,26%	+16,45%
Maximaler Verlust	-2,67%	-13,79%	-13,79%	-13,79%	-13,79%	-13,79%	-25,84%	-48,60%

Vertriebszulassung

Österreich, Deutschland, Schweiz, Vereinigtes Königreich;

1. Wichtiger Hinweis zum Aktualisierungsstand: Das angegebene Datum bezieht sich ausschließlich auf die Berechnung des NAV.

RISIKOHINWEISE: Die Informationen auf dieser Seite dienen ausschließlich zu Informationszwecken und sollten weder als Verkaufsangebot noch als Aufforderung zum Kauf des Wertpapiers oder einer Empfehlung zugunsten des Wertpapiers verstanden werden. Die baha GmbH und die BAWAG P.S.K. Bank für Arbeit und Wirtschaft und Österreichische Postsparkasse Aktiengesellschaft übernehmen trotz sorgfältigster Recherche keinerlei Haftung für die Richtigkeit der angegebenen Daten.
Factsheet erstellt von: www.baha.com am 15.04.2026 08:55

Magna New Frontiers Fund - R Class Shares / IE00B670FC16 / A1H7JJ / FundRock M. Co. IE

Investmentstrategie

Der Fonds ist bestrebt, ein langfristiges Kapitalwachstum zu bieten. Dazu investiert er in Beteiligungs- und Schuldtitel, die von Unternehmen, staatlichen Emittenten oder staatlichen Stellen aus den globalen Frontier-Ländern oder im Zusammenhang mit deren Wertpapieren ausgegeben werden. Der Fonds darf auch bis zu einer Obergrenze von 30 Prozent des Nettovermögens des Fonds in Wertpapieren des MSCI Emerging Markets Index anlegen, die nicht von Emittenten mit Sitz in einem globalen Frontier-Land ausgegeben werden. Anlagen in Schuldtiteln der globalen Frontier-Märkte und/oder in Schuldtiteln von Emittenten mit Sitz in einem der Länder des MSCI Emerging Markets...

Fondsspezifische Informationen

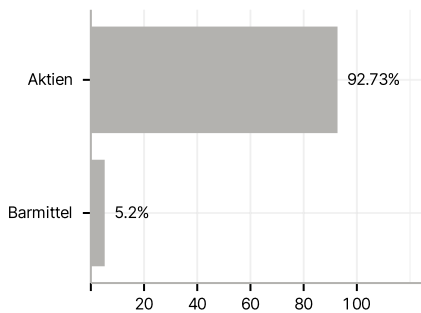
Im Rahmen der Anlagestrategie kann in wesentlichem Umfang in Derivate investiert werden. Die Fondsbestimmungen des Magna New Frontiers Fund - R Class Shares wurden durch die FMA bewilligt. Der Magna New Frontiers Fund - R Class Shares kann mehr als 35 % des Fondsvermögens in Wertpapiere/ Geldmarktinstrumente folgender Emittenten investieren: by any Member State, its local authorities, non-Member States or public international body of which one or more Member States are members. The individual issuers must be listed in the Prospectus and may be drawn from the following list: OECD Governments (provided the relevant issues are investment grade), Government of the People's Republic of China, Government of Singapore, Government of Brazil (provided the relevant issues are investment grade), Government of India (provided the relevant issues are investment grade), European Investment Bank, European Bank for Reconstruction and Development, International Finance Corporation, International Monetary Fund, Euratom, The Asian Development Bank, European Central Bank, Council of Europe, Eurofima, African Development Bank, International Bank for Reconstruction and Development (The World Bank), The Inter American Development Bank, European Union, Federal National Mortgage Association (Fannie Mae), Federal Home Loan Mortgage Corporation (Freddie Mac), Government National Mortgage Association (Ginnie Mae), Student Loan Marketing Association (Sallie Mae), Federal Home Loan Bank, Federal Farm Credit Bank, Tennessee Valley Authority and Straight-A Funding LLC.

Investmentziel

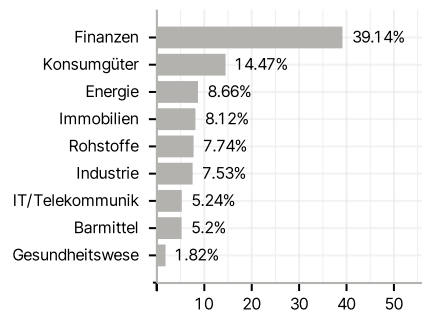
Das Anlageziel des Fonds ist Kapitalwachstum durch Anlagen in Wertpapieren der globalen Frontier-Märkte. Der Fonds plant, vorwiegend in die sich rasch entwickelnden Frontier-Märkte der Welt zu investieren, wobei davon ausgegangen wird, dass sich in den Frontier-Märkten Europas, Afrikas, des Nahen Ostens, Mittel- und Südamerikas sowie Asiens Chancen eröffnen, da nach Einschätzung der Anlagemanagementgesellschaft trotz der in diesen Märkten erzielten wirtschaftlichen Fortschritte weiteres Wachstumspotenzial besteht und Anlagemöglichkeiten erkennbar sind.

Veranlagungsstruktur

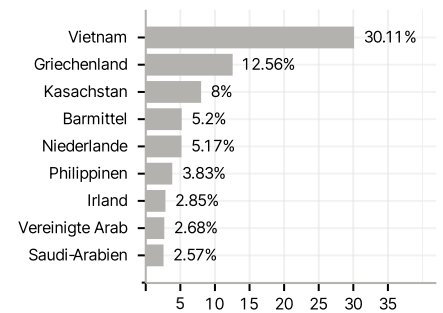
Anlagearten



Branchen



Länder



Währungen



Größte Positionen

