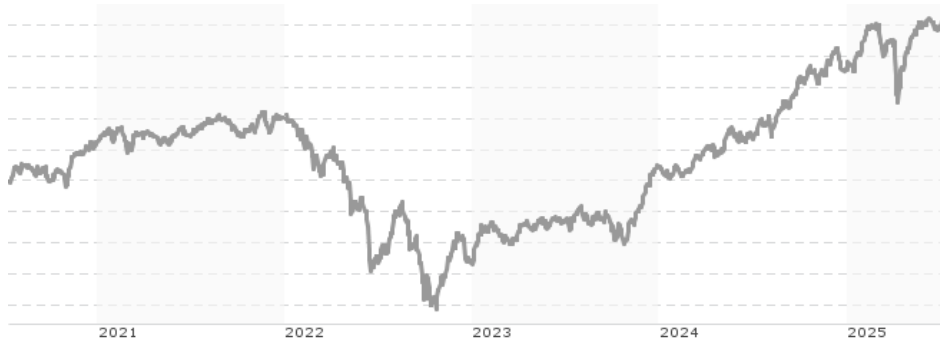


**MANDO aktiv Multi Assets T / AT0000A0MRZ6 / A1H510 / KEPLER-FONDS KAG**

<b>Aktuell 10.07.2025 <sup>1</sup></b>	<b>Region</b>	<b>Branche</b>	<b>Ausschüttungsart</b>	<b>Typ</b>
142,20 EUR	weltweit	Multiasset	thesaurierend	Gemischter Fonds


**Risikokennzahlen**

SRI	1	2	3	4	5	6	7
-----	---	---	---	---	---	---	---

**Jahresperformance**

2024	+6,24%
2023	+6,54%
2022	-8,98%
2021	+1,54%
2020	-3,85%

Performanceergebnisse der Vergangenheit lassen keine Rückschlüsse auf die künftige Entwicklung zu.

Stammdaten		Konditionen		Sonstige Kennzahlen	
Fondart	Einzelfond	Ausgabeaufschlag	1,95%	Mindestveranlagung	-
Kategorie	Mischfonds	Managementgebühr	1,50%	Sparplan	Nein
Fondsunterkategorie	Multiasset	Depotgebühr	-	UCITS / OGAW	Ja
Ursprungsland	Österreich	Tilgungsgebühr	0,00%	Gewinnbeteiligung	0,00%
Tranchenvolumen	(10.07.2025) EUR 214238,590	Sonstige lfd. Kosten (20.02.2025)	1,86%	Umschichtgebühr	-
Gesamt-Fondsvolumen	(10.07.2025) EUR 6,97 Mio.	Transaktionskosten	0,12%	<b>Fondsgesellschaft</b>	
Auflagedatum	12.01.2011	<b>Ausschüttungen</b>		KEPLER-FONDS KAG	
KESSt-Meldefonds	Ja	17.02.2025	0.00 EUR	Europaplatz 1a, 4020, Linz	
Beginn des Geschäftsjahres	01.12.	17.02.2020	0.22 EUR	Österreich	
Nachhaltigkeitsfondsart	-	15.02.2019	0.63 EUR	<a href="https://www.kepler.at">https://www.kepler.at</a>	
Fondsmanager	Reinhold Zeithofer, MBA	15.02.2018	0.49 EUR		
Thema	-	15.02.2017	0.58 EUR		

Performance	1M	6M	YTD	1J	2J	3J	5J	seit Beginn
Performance	-0,13%	+2,57%	+2,77%	+6,93%	+13,70%	+15,00%	+10,11%	+36,74%
Performance p.a.	-	-	-	+6,93%	+6,62%	+4,77%	+1,94%	+2,18%
Performance p.a. nach max. AGA	-0,13%	+2,57%	+2,77%	+6,93%	+6,62%	+4,77%	+1,94%	+2,18%
Sharpe Ratio	-1,85	0,77	0,82	1,36	1,44	0,77	-0,00	0,07
Volatilität	1,88%	4,28%	4,23%	3,67%	3,26%	3,68%	3,60%	3,49%
Schlechtester Monat	-	-1,05%	-1,05%	-1,05%	-1,05%	-4,53%	-4,53%	-10,66%
Bester Monat	-	+1,58%	+1,58%	+1,58%	+2,62%	+2,75%	+2,75%	+2,95%
Maximaler Verlust	-0,71%	-4,62%	-4,62%	-4,62%	-4,62%	-7,02%	-12,17%	-15,28%

**Vertriebszulassung**

Österreich, Deutschland, Tschechien;

1. Wichtiger Hinweis zum Aktualisierungsstand: Das angegebene Datum bezieht sich ausschließlich auf die Berechnung des NAV.

 RISIKOHINWEISE: Die Informationen auf dieser Seite dienen ausschließlich zu Informationszwecken und sollten weder als Verkaufsangebot noch als Aufforderung zum Kauf des Wertpapiers oder einer Empfehlung zugunsten des Wertpapiers verstanden werden. Die baha GmbH und die BAWAG P.S.K. Bank für Arbeit und Wirtschaft und Österreichische Postsparkasse Aktiengesellschaft übernehmen trotz sorgfältigster Recherche keinerlei Haftung für die Richtigkeit der angegebenen Daten.  
 Factsheet erstellt von: www.baha.com am 11.07.2025 09:58

## MANDO aktiv Multi Assets T / AT0000A0MRZ6 / A1H510 / KEPLER-FONDS KAG

### Investmentstrategie

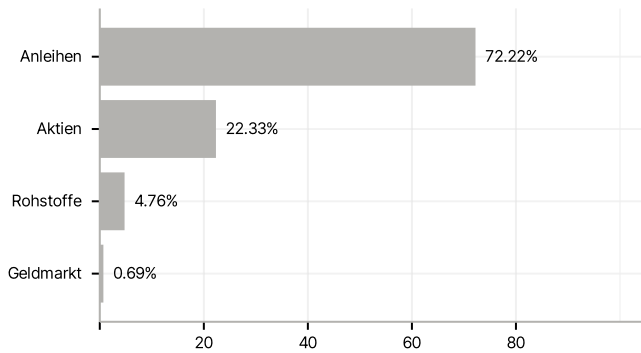
Der Fonds wird aktiv verwaltet (diskretionäre Anlageentscheidung) und ist nicht durch eine Benchmark eingeschränkt. Das Gesamtrisiko derivativer Instrumente, die nicht der Absicherung dienen, darf 50 % des Gesamtnettowertes des Fondsvermögens nicht überschreiten.

### Investmentziel

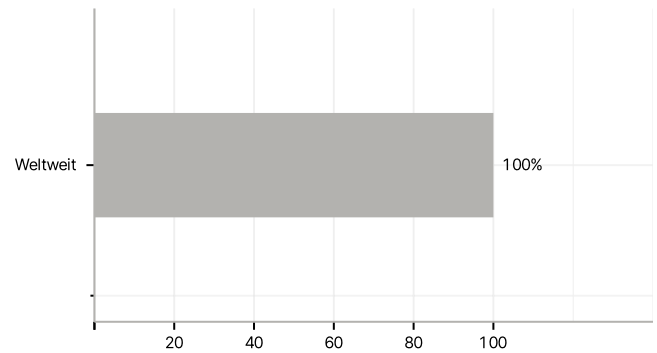
Der MANDO aktiv Multi Assets strebt als Anlageziel Kapitalzuwachs an. Der Investmentfonds veranlagt je nach Markteinschätzung in alle Arten von Anleihen, Geldmarktinstrumenten, Zertifikaten, Aktien und Anteilen an Investmentfonds internationaler Emittenten, wobei max. 50 % des Fondsvermögens in Aktien veranlagt werden dürfen. Emittenten der im Fonds befindlichen Anleihen bzw. Geldmarktinstrumente können u.a. Staaten sowie Gebietskörperschaften, supranationale Emittenten und/oder Unternehmen sein. Dabei berücksichtigt das Fondsmanagement bei Anlagen in andere Investmentfonds das Ertrags- und Risikopotential der Subfonds.

### Veranlagungsstruktur

#### Anlagearten



#### Länder



#### Größte Positionen

