

Morgan Stanley Investment Funds Global Opportunity Fund A / LU0552385295 / A1H6XK / MSIM Fund M. (IE)

<b>Aktuell 23.04.2026<sup>1</sup></b>	<b>Region</b>	<b>Branche</b>	<b>Ausschüttungsart</b>	<b>Typ</b>
155,63 USD	weltweit	enmix	thesaurierend	Aktienfonds



<b>Risikokennzahlen</b>	
SRI	1 2 3 4 <b>5</b> 6 7
<b>Jahresperformance</b>	
2025	+11,06%
2024	+26,03%
2023	+50,26%
2022	-42,46%
2021	-0,06%

Performanceergebnisse der Vergangenheit lassen keine Rückschlüsse auf die künftige Entwicklung zu.

<b>Stammdaten</b>		<b>Konditionen</b>		<b>Sonstige Kennzahlen</b>	
Fondart	Einzelfond	Ausgabeaufschlag	2,89%	Mindestveranlagung	EUR 0,00
Kategorie	Aktien	Managementgebühr	1,60%	Sparplan	Ja
Fondsunterkategorie	Branchenmix	Depotgebühr	-	UCITS / OGAW	Ja
Ursprungsland	Luxemburg	Tilgungsgebühr	2,00%	Gewinnbeteiligung	0,00%
Tranchenvolumen	(20.03.2024) USD 5,77 Mrd.	Sonstige lfd. Kosten (14.08.2025)	1,84%	Umschichtgebühr	2,00%
Gesamt-Fondsvolumen	(23.04.2026) USD 12,46 Mrd.	Transaktionskosten	0,12%	<b>Fondsgesellschaft</b>	
Auflegedatum	30.11.2010	MSIM Fund M. (IE)			
KESSt-Meldefonds	Ja	24-26 CITY QUAY, DUBLIN 2, D02 NY19, Dublin			
Beginn des Geschäftsjahres	01.01.	Irland			
Nachhaltigkeitsfondsart	-	<a href="https://www.morganstanley.com">https://www.morganstanley.com</a>			
Fondsmanager	Kristian Heugh				
Thema	-				

<b>Performance</b>	<b>1M</b>	<b>6M</b>	<b>YTD</b>	<b>1J</b>	<b>2J</b>	<b>3J</b>	<b>5J</b>	<b>seit Beginn</b>
Performance	+5,88%	-7,05%	-3,23%	+8,20%	+24,40%	+67,98%	+12,39%	+522,52%
Performance p.a.	-	-	-	+8,20%	+11,54%	+18,87%	+2,36%	+12,60%
Performance p.a. nach max. AGA	-	-	-	+2,81%	+8,72%	+16,86%	+1,32%	+12,22%
Sharpe Ratio	2,69	-0,68	-0,46	0,30	0,45	0,85	0,01	0,51
Volatilität	34,82%	23,28%	26,66%	20,16%	20,77%	19,78%	25,29%	20,30%
Schlechtester Monat	-	-10,26%	-10,26%	-10,26%	-10,26%	-10,26%	-13,79%	-14,20%
Bester Monat	-	+11,99%	+11,99%	+11,99%	+11,99%	+15,10%	+15,43%	+15,43%
Maximaler Verlust	-7,16%	-19,94%	-17,07%	-20,18%	-22,19%	-22,19%	-51,64%	-52,60%

**Vertriebszulassung**

Österreich, Deutschland, Schweiz, Vereinigtes Königreich, Luxemburg;

1. Wichtiger Hinweis zum Aktualisierungsstand: Das angegebene Datum bezieht sich ausschließlich auf die Berechnung des NAV.

RISIKOHINWEISE: Die Informationen auf dieser Seite dienen ausschließlich zu Informationszwecken und sollten weder als Verkaufsangebot noch als Aufforderung zum Kauf des Wertpapiers oder einer Empfehlung zugunsten des Wertpapiers verstanden werden. Die baha GmbH und die BAWAG P.S.K. Bank für Arbeit und Wirtschaft und Österreichische Postsparkasse Aktiengesellschaft übernehmen trotz sorgfältigster Recherche keinerlei Haftung für die Richtigkeit der angegebenen Daten.  
 Factsheet erstellt von: www.baha.com am 25.04.2026 23:51

## Morgan Stanley Investment Funds Global Opportunity Fund A / LU0552385295 / A1H6XK / MSIM Fund M. (IE)

### Investmentstrategie

Anlage in Unternehmen mit weltweit, die nach Ansicht des Anlageberaters nachhaltige Wettbewerbsvorteile haben und zum Zeitpunkt der Investition unterbewertet sind. Als wesentlicher und integrierter Teil des Investmentprozesses bewertet der Anlageberater relevante Faktoren, die für eine langfristige, nachhaltige hohe Rendite wesentlich sind, einschließlich ESG-Faktoren, und ist dabei bestrebt, mit den Managementteams zusammenzuarbeiten.

### Fondsspezifische Informationen

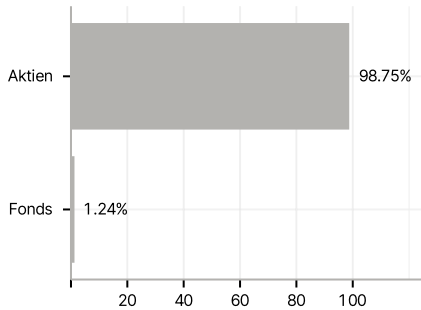
Im Rahmen der Anlagestrategie kann in wesentlichem Umfang in Derivate investiert werden. Die Fondsbestimmungen des Morgan Stanley Investment Funds Global Opportunity Fund A wurden durch die FMA bewilligt. Der Morgan Stanley Investment Funds Global Opportunity Fund A kann mehr als 35 % des Fondsvermögens in Wertpapiere/Geldmarktinstrumente folgender Emittenten investieren: by an EU Member State, its local authorities, by another member state of the OECD or of the Group of twenty (G20), by the Republic of Singapore or Hong-Kong or by public international bodies of which one or more EU Member States are members, provided that.

### Investmentziel

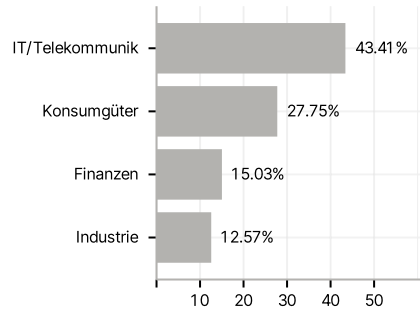
Der Fonds investiert mindestens 70 % seines Vermögens in Unternehmensaktien, einschließlich Hinterlegungsscheine.

### Veranlagungsstruktur

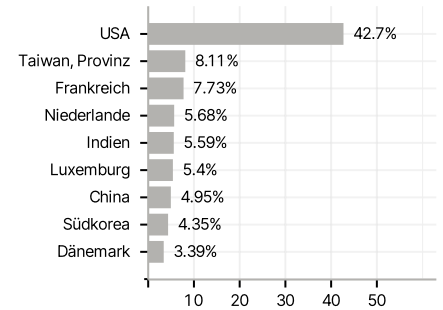
#### Anlagearten



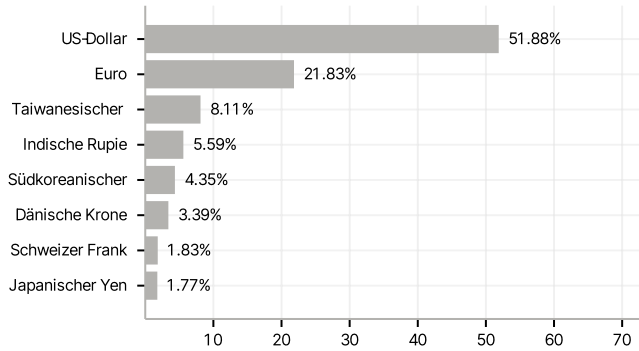
#### Branchen



#### Länder



#### Währungen



#### Größte Positionen

