

Janus Henderson Absolute Return Fund A2 HEUR / LU0490786174 / A1CTUG / Janus Henderson Inv.

Aktuell 01.04.2026 ¹	Region	Branche	Ausschüttungsart	Typ
8,29 EUR	weltweit	AI Hedgefonds Single Strategy	thesaurierend	Alternative Investm.



Risikokennzahlen	
SRI	1 2 3 4 5 6 7
Jahresperformance	
2025	+4,82%
2024	+5,83%
2023	+5,40%
2022	-2,48%
2021	+3,10%

Performanceergebnisse der Vergangenheit lassen keine Rückschlüsse auf die künftige Entwicklung zu.

Stammdaten		Konditionen		Sonstige Kennzahlen	
Fondart	Einzelfond	Ausgabeaufschlag	5,00%	Mindestveranlagung	EUR 2.500,00
Kategorie	Alternative Investments	Managementgebühr	1,50%	Sparplan	Nein
Fondsunterkategorie	AI Hedgefonds Single Strategy	Depotgebühr	-	UCITS / OGAW	Ja
Ursprungsland	Luxemburg	Tilgungsgebühr	0,00%	Gewinnbeteiligung	20,00%
Tranchenvolumen	(01.04.2026) GBP 307,23 Mio.	Sonstige lfd. Kosten (13.02.2026)	1,63%	Umschichtgebühr	0,00%
Gesamt-Fondsvolumen	(01.04.2026) GBP 2,04 Mrd.	Transaktionskosten	0,42%	Fondsgesellschaft	
Auflagedatum	01.06.2010	Janus Henderson Inv.			
KESSt-Meldefonds	Ja	201 Bishopsgate, EC2M 3AE, London			
Beginn des Geschäftsjahres	01.10.	Vereinigtes Königreich			
Nachhaltigkeitsfondsart	-	www.janushenderson.com/			
Fondsmanager	Ben Wallace, Luke Newman				
Thema	-				

Performance	1M	6M	YTD	1J	2J	3J	5J	seit Beginn
Performance	-0,40%	+1,11%	+0,27%	+3,71%	+8,90%	+15,63%	+15,66%	+61,08%
Performance p.a.	-	-	-	+3,71%	+4,36%	+4,97%	+2,95%	+3,14%
Performance p.a. nach max. AGA	-	-	-	-1,22%	+1,84%	+3,27%	+1,95%	+2,81%
Sharpe Ratio	-4,21	0,14	-0,77	0,96	1,10	1,49	0,30	0,32
Volatilität	1,62%	1,17%	1,28%	1,70%	2,07%	1,94%	2,87%	3,34%
Schlechtester Monat	-	-0,69%	-0,69%	-0,69%	-0,69%	-0,69%	-2,40%	-2,65%
Bester Monat	-	+0,53%	+0,36%	+0,88%	+1,82%	+1,82%	+2,03%	+3,21%
Maximaler Verlust	-0,70%	-0,71%	-0,71%	-1,14%	-1,41%	-1,41%	-6,72%	-6,72%

Vertriebszulassung

Österreich, Deutschland, Schweiz, Vereinigtes Königreich, Luxemburg;

1. Wichtiger Hinweis zum Aktualisierungsstand: Das angegebene Datum bezieht sich ausschließlich auf die Berechnung des NAV.

RISIKOHINWEISE: Die Informationen auf dieser Seite dienen ausschließlich zu Informationszwecken und sollten weder als Verkaufsangebot noch als Aufforderung zum Kauf des Wertpapiers oder einer Empfehlung zugunsten des Wertpapiers verstanden werden. Die baha GmbH und die BAWAG P.S.K. Bank für Arbeit und Wirtschaft und Österreichische Postsparkasse Aktiengesellschaft übernehmen trotz sorgfältigster Recherche keinerlei Haftung für die Richtigkeit der angegebenen Daten.
Factsheet erstellt von: www.baha.com am 06.04.2026 00:50

Janus Henderson Absolute Return Fund A2 HEUR / LU0490786174 / A1CTUG / Janus Henderson Inv.

Investmentstrategie

In der Regel erfolgen mindestens 60% des Engagements in Long- und ShortPositionen (insgesamt) in Unternehmen jeglicher Größe und Branche im Vereinigten Königreich. Es handelt sich um Unternehmen, die im Vereinigten Königreich eingetragen sind oder dort ihren Hauptsitz haben, bedeutende Erträge aus dem Vereinigten Königreich erzielen oder an der London Stock Exchange notiert sind. Bis zu 40% des Long- und ShortEngagements können in Unternehmen außerhalb des Vereinigten Königreichs erfolgen. Daneben kann der Fonds im Ermessen des Anlageverwalters auch in andere Wertpapiere, Derivate und Organismen für gemeinsame Anlagen investieren.

Fondsspezifische Informationen

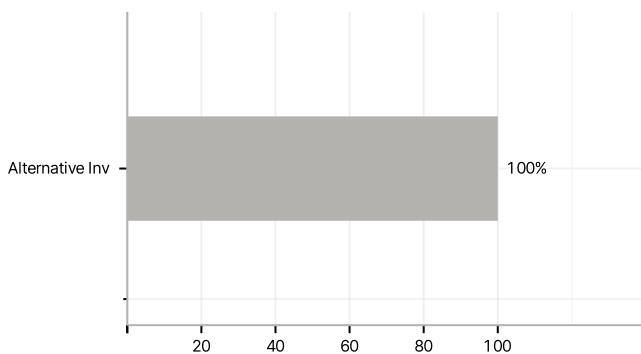
Im Rahmen der Anlagestrategie kann in wesentlichem Umfang in Derivate investiert werden. Die Fondsbestimmungen des Janus Henderson Absolute Return Fund A2 HEUR wurden durch die FMA bewilligt. Der Janus Henderson Absolute Return Fund A2 HEUR kann mehr als 35 % des Fondsvermögens in Wertpapiere/ Geldmarktinstrumente folgender Emittenten investieren: die von einem Mitgliedstaat, dessen Gebietskörperschaften, einem anderen OECD-Mitgliedstaat, z. B. den USA, den G20 (internationales Forum der Regierungen und Zentralbankgouverneure aus 20 großen Volkswirtschaften), von Singapur und Hongkong oder von einer internationalen Einrichtung öffentlich-rechtlichen Charakters, der ein oder mehrere Mitgliedstaaten angehören, begeben oder garantiert werden.

Investmentziel

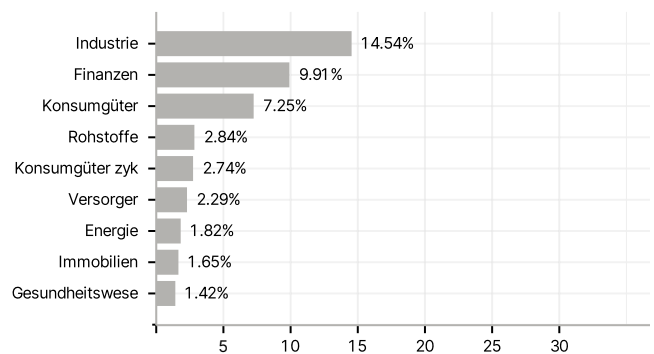
Der Fonds ist bestrebt, eine positive (absolute) Rendite unabhängig von den Marktbedingungen über einen beliebigen Zeitraum von zwölf Monaten zu erreichen. Eine positive Rendite kann über diesen oder einen anderen Zeitraum nicht garantiert werden und der Fonds kann insbesondere kurzfristig Phasen negativer Renditen erleben. Infolgedessen ist Ihr Kapital Risiken ausgesetzt. Performanceziel: Outperformance gegenüber dem Leitzins der Bank of England nach Abzug von Gebühren über einen beliebigen Zeitraum von drei Jahren. Der Fonds investiert in Aktien und setzt in großem Umfang Derivate (komplexe Finanzinstrumente) ein, um sowohl "Long"- als auch "Short"- Positionen in Unternehmen einzugehen, die nach Ansicht des Anlageverwalters entweder im Wert steigen (Long-Positionen) oder fallen (Short-Positionen) werden, so dass der Fonds von beiden Szenarien profitieren kann. Der Fonds hält einen erheblichen Teil seines Vermögens in Barmitteln und Geldmarktinstrumenten, als Folge der Derivatpositionen und für den Fall, dass der Anlageverwalter eine defensive Haltung einnehmen möchte. Umgekehrt kann der Fonds auch "Hebelung" einsetzen (d. h. der Fonds kann einen höheren Betrag als seinen tatsächlichen Wert anlegen), wenn der Anlageverwalter größeres Vertrauen bezüglich der vorhandenen Chancen hat.

Veranlagungsstruktur

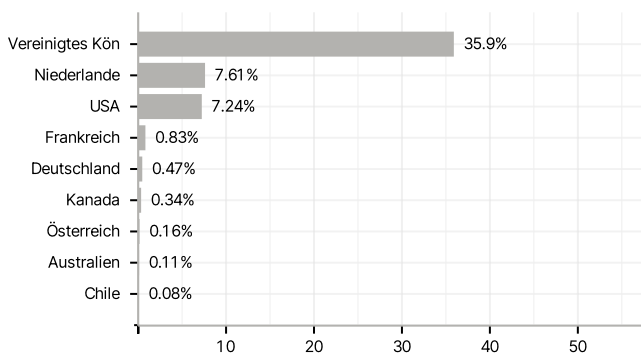
Anlagearten



Branchen



Länder



Größte Positionen

