AMUNDI FUNDS VOLATILITY WORLD - I EUR Hgd / LU0487547167 / A0LGH9 / Amundi Luxembourg

Aktuell 20.10.2026 [1]	Region	Branche	Ausschüttungsart	Typ
773,30 EUR	weltweit	AI Volatility	thesaurierend	Alternative Investm.

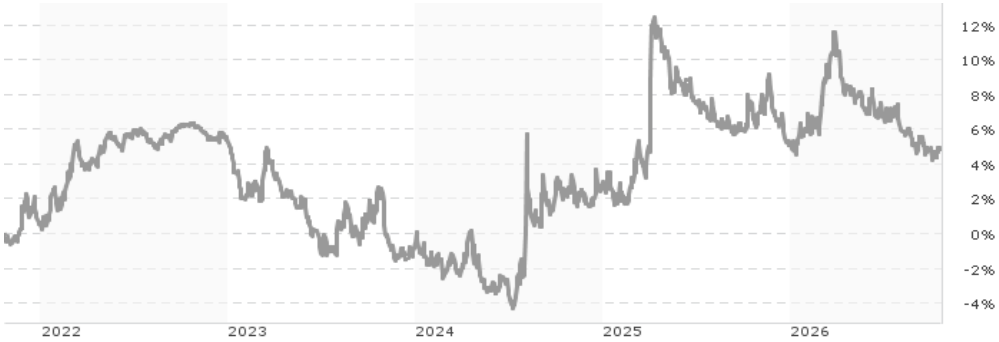

Performanceergebnisse der Vergangenheit lassen keine Rückschlüsse auf die künftige Entwicklung zu.

Risikokennzahlen	
SRI	1 2 3 4 **5** 6 7

Jahresperformance	
2025	+2,35%
2024	+3,81%
2023	-5,95%
2022	+4,92%
2021	-4,27%

Stammdaten	
Fondart	Einzelfond
Kategorie	Alternative Investments
Fondsunterkategorie	AI Volatility
Ursprungsland	Luxemburg
Tranchenvolumen	(20.10.2026) USD 59,81 Mio.
Gesamt-Fondsvolumen	(20.10.2026) USD 703,65 Mio.
Auflagedatum	17.02.2010
KESt-Meldefonds	Ja
Beginn des Geschäftsjahres	01.07.
Nachhaltigkeitsfondsart	-
Fondsmanager	Gunther Jérôme
System.Linq.Enumerable+EnumerablePartition`1[System.Char]..	
Thema	-

Konditionen	
Ausgabeaufschlag	0,00%
Managementgebühr	0,70%
Depotgebühr	-
Tilgungsgebühr	0,00%
Sonstige lfd. Kosten (08.09.2026)	0,89%
Transaktionskosten	0,57%

Sonstige Kennzahlen	
Mindestveranlagung	EUR 1.500,00
Sparplan	Nein
UCITS / OGAW	Ja
Gewinnbeteiligung	20,00%
Umschichtgebühr	1,00%

Fondsgesellschaft

Amundi Luxembourg
5 allée Scheffer, L-2520, Luxembourg
Luxemburg
https://www.amundi.lu

Performance	1M	6M	YTD	1J	2J	3J	5J	seit Beginn
Performance	+0,08%	-3,22%	-0,46%	-1,61%	+2,65%	+2,12%	+5,00%	-22,67%
Performance p.a.	-	-	-	-1,61%	+1,32%	+0,70%	+0,98%	-1,53%
Performance p.a. nach max. AGA	-	-	-	-1,61%	+1,32%	+0,70%	+0,98%	-1,53%
Sharpe Ratio	-0,49	-2,22	-0,67	-0,87	-0,23	-0,29	-0,28	-0,65
Volatilität	3,22%	4,04%	4,84%	4,90%	5,81%	6,79%	5,84%	6,41%
Schlechtester Monat	-	-2,58%	-2,58%	-2,58%	-2,58%	-3,18%	-3,23%	-4,57%
Bester Monat	-	+0,06%	+4,35%	+4,35%	+5,40%	+5,40%	+5,40%	+12,06%
Maximaler Verlust	-0,76%	-3,97%	-6,60%	-6,60%	-7,27%	-7,27%	-10,05%	-46,21%

Vertriebszulassung

Österreich, Deutschland, Schweiz, Vereinigtes Königreich;

1. Wichtiger Hinweis zum Aktualisierungsstand: Das angegebene Datum bezieht sich ausschließlich auf die Berechnung des NAV.

RISIKOHINWEISE: Die Informationen auf dieser Seite dienen ausschließlich zu Informationszwecken und sollten weder als Verkaufsangebot noch als Aufforderung zum Kauf des Wertpapieres oder einer Empfehlung zugunsten des Wertpapieres verstanden werden. Die baha GmbH und die BAWAG P.S.K. Bank für Arbeit und Wirtschaft und Österreichische Postsparkasse Aktiengesellschaft übernehmen trotz sorgfältigster Recherche keinerlei Haftung für die Richtigkeit der angegebenen Daten.
Factsheet erstellt von: www.baha.com am 22.10.2026 09:31

AMUNDI FUNDS VOLATILITY WORLD - I EUR Hgd / LU0487547167 / A0LGH9 / Amundi Luxembourg

Investmentstrategie

Alle Vermögenswerte, die nach Erreichen des Volatilitätsziels des Teilfonds nicht investiert bleiben, werden in Geldmarktinstrumente investiert. Der Teilfonds kann bis zu 100 % seines Nettovermögens in diese liquiden Anlagen investieren. [br]Der Teilfonds setzt in großem Umfang Derivate ein, um verschiedene Risiken zu reduzieren, ein effizientes Portfoliomanagement zu ermöglichen und ein Engagement (long oder short) in verschiedenen Vermögenswerten, Märkten oder anderen Anlagemöglichkeiten (einschließlich Derivaten mit Schwerpunkt auf Aktien, Zinssätzen, Devisen und Dividenden) zu erreichen.

Fondsspezifische Informationen

Im Rahmen der Anlagestrategie kann in wesentlichem Umfang in Derivate investiert werden.

Investmentziel

Der Teilfonds investiert in börsengehandelte Optionen und Varianz-Swaps auf Indizes der Vereinigten Staaten, der Eurozone und Asiens, deren durchschnittliche Laufzeit ein Jahr beträgt.

Veranlagungsstruktur

Anlagearten

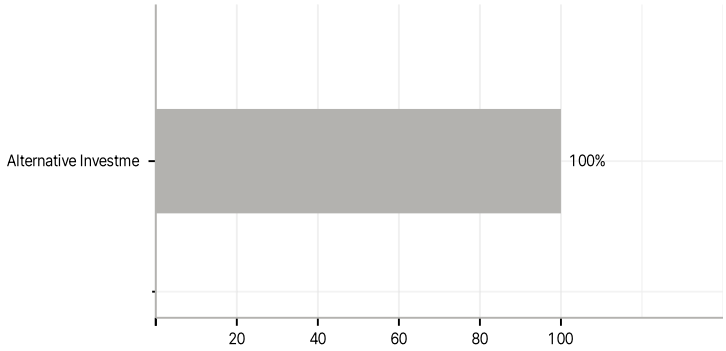

Länder

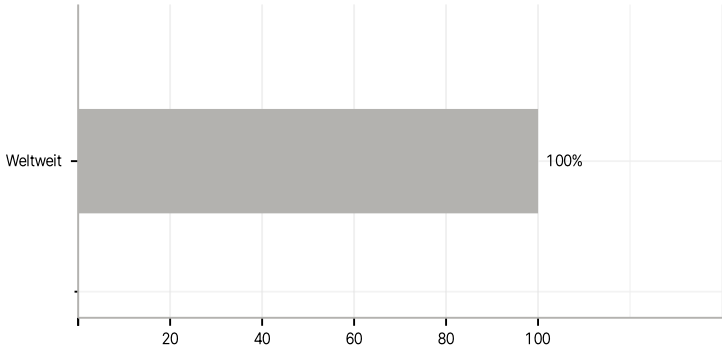

RISIKOHINWEISE: Die Informationen auf dieser Seite dienen ausschließlich zu Informationszwecken und sollten weder als Verkaufsangebot noch als Aufforderung zum Kauf des Wertpapieres oder einer Empfehlung zugunsten des Wertpapieres verstanden werden. Die baha GmbH und die BAWAG P.S.K. Bank für Arbeit und Wirtschaft und Österreichische Postsparkasse Aktiengesellschaft übernehmen trotz sorgfältigster Recherche keinerlei Haftung für die Richtigkeit der angegebenen Daten.
Factsheet erstellt von: www.baha.com am 22.10.2026 09:31