

**AB SICAV I Global Growth Portfolio Class IX / LU0232552199 / A0JMG5 / AllianceBernstein LU**

<b>Aktuell 29.06.2026<sup>1</sup></b>	<b>Region</b>	<b>Branche</b>	<b>Ausschüttungsart</b>	<b>Typ</b>
<b>32,40 EUR</b>	weltweit	enmix	thesaurierend	Aktienfonds


**Risikokennzahlen**

SRI	1	2	3	<b>4</b>	5	6	7
-----	---	---	---	----------	---	---	---

**Jahresperformance**

Performanceergebnisse der Vergangenheit lassen keine Rückschlüsse auf die künftige Entwicklung zu.

Stammdaten		Konditionen		Sonstige Kennzahlen	
Fondart	Einzelfond	Ausgabeaufschlag	0,75%	Mindestveranlagung	EUR 1.000.000,00
Kategorie	Aktien	Managementgebühr	0,70%	Sparplan	Nein
Fondsunterkategorie	Branchenmix	Depotgebühr	0,50%	UCITS / OGAW	Ja
Ursprungsland	Luxemburg	Tilgungsgebühr	0,00%	Gewinnbeteiligung	0,00%
Tranchenvolumen	(29.06.2026) USD 50357,780	Sonstige lfd. Kosten (27.02.2026)	0,95%	Umschichtgebühr	-
Gesamt-Fondsvolumen	(29.06.2026) USD 137,63 Mio.	Transaktionskosten	0,19%	<b>Fondsgesellschaft</b>	
Auflegedatum	16.05.2025	AllianceBernstein LU			
KESSt-Meldefonds	Ja	2-4, rue Eugene Ruppert, 2453, Luxemburg			
Beginn des Geschäftsjahres	01.06.	Luxemburg			
Nachhaltigkeitsfondsart	-	<a href="https://www.alliancebernstein.com">https://www.alliancebernstein.com</a>			
Fondsmanager	Goncalves Nicolas				
System.Linq.Enumerable+EnumerablePartition`1[System.Char]..					
Thema	-				

Performance	1M	6M	YTD	1J	2J	3J	5J	seit Beginn
Performance	+3,22%	+4,05%	+4,72%	+5,06%	-	-	-	+2,96%
Performance p.a.	-	-	-	+5,07%	-	-	-	+2,63%
Performance p.a. nach max. AGA	-	-	-	+3,51%	-	-	-	+1,27%
Sharpe Ratio	2,03	0,31	0,38	0,16	-	-	-	0,02
Volatilität	21,15%	19,52%	19,82%	17,40%	-	-	-	17,20%
Schlechtester Monat	-	-7,15%	-7,15%	-7,15%	-7,15%	-	-	-7,15%
Bester Monat	-	+8,63%	+8,63%	+8,63%	+8,63%	-	-	+8,63%
Maximaler Verlust	-2,93%	-17,54%	-17,54%	-17,54%	-	-	-	-17,54%

**Vertriebszulassung**

Österreich, Deutschland, Schweiz;

1. Wichtiger Hinweis zum Aktualisierungsstand: Das angegebene Datum bezieht sich ausschließlich auf die Berechnung des NAV.

 RISIKOHINWEISE: Die Informationen auf dieser Seite dienen ausschließlich zu Informationszwecken und sollten weder als Verkaufsangebot noch als Aufforderung zum Kauf des Wertpapiers oder einer Empfehlung zugunsten des Wertpapiers verstanden werden. Die baha GmbH und die BAWAG P.S.K. Bank für Arbeit und Wirtschaft und Österreichische Postsparkasse Aktiengesellschaft übernehmen trotz sorgfältigster Recherche keinerlei Haftung für die Richtigkeit der angegebenen Daten.  
 Factsheet erstellt von: www.baha.com am 30.06.2026 15:10

## AB SICAV I Global Growth Portfolio Class IX / LU0232552199 / A0JMG5 / AllianceBernstein LU

### Investmentstrategie

Unter normalen Marktbedingungen investiert das Portfolio in der Regel mindestens 80 % seines Vermögens in Aktienwerte von Unternehmen in aller Welt, auch in Schwellenländern. Marktkapitalisierung und Branche dieser Unternehmen können ganz unterschiedlich sein. Das Portfolio kann in alle Märkte investieren, an denen diese Aktien gehandelt werden, z. B. in die Märkte des China-Connect-Programms für chinesische A- Aktien und die Offshore-Märkte für H-Aktien. Das Portfolio kann in China auch über das QFI-Schema investieren. Die Anlagen des Portfolios können Wandelanleihen, Aktienzertifikate und ETFs umfassen. Das Portfolio kann bis zu den angegebenen Prozentsätzen der Vermögenswerte in die folgenden Anlageklassen investieren oder in diesen engagiert sein: - Schwellenländer: 30 % - Unternehmen auf dem chinesischen Festland: 10 % - REITS: 25 % Das Portfolio kann in jeder Währung exponiert sein. Das Portfolio setzt Derivate zur Absicherung (Risikominderung), für ein effizientes Portfoliomanagement und für andere Anlagezwecke ein.

### Fondsspezifische Informationen

Im Rahmen der Anlagestrategie kann überwiegend in Einlagen investiert werden. Im Rahmen der Anlagestrategie kann in wesentlichem Umfang in Derivate investiert werden. Die Fondsbestimmungen des AB SICAV I Global Growth Portfolio Class IX wurden durch die FMA bewilligt. Der AB SICAV I Global Growth Portfolio Class IX kann mehr als 35 % des Fondsvermögens in Wertpapiere/Geldmarktinstrumente folgender Emittenten investieren: die Wertpapiere werden von einem Europäischen Staat, seinen Gebietskörperschaften, einem Mitgliedstaat der OECD oder der G20, Singapur oder einer internationalen Einrichtung öffentlichen Charakters, der ein oder mehrere Europäische Staaten angehören, begeben.

### Investmentziel

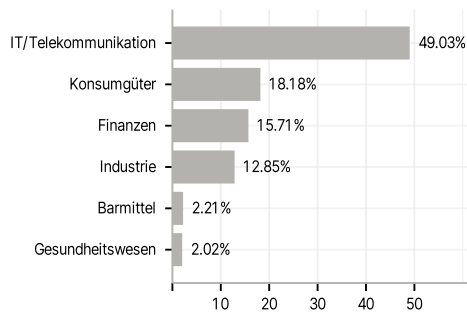
Das Ziel des Portfolios ist es, den Wert Ihrer Anlage mithilfe von Kapitalwachstum über einen längeren Zeitraum zu steigern.

### Veranlagungsstruktur

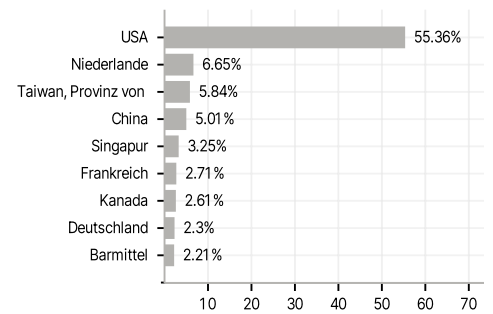
#### Anlagearten



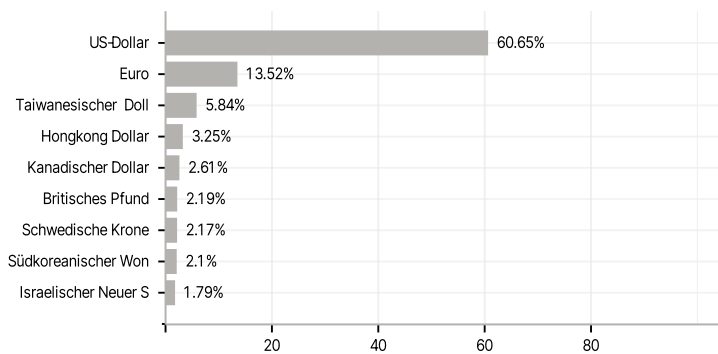
#### Branchen



#### Länder



#### Währungen



#### Größte Positionen

