

**Flossbach von Storch - Bond Opportunities EUR I / LU0399027886 / AORCKM / Flossbach Von Storch**

|                                       |               |                   |                         |             |
|---------------------------------------|---------------|-------------------|-------------------------|-------------|
| <b>Aktuell 22.05.2026<sup>1</sup></b> | <b>Region</b> | <b>Branche</b>    | <b>Ausschüttungsart</b> | <b>Typ</b>  |
| 141,46 EUR                            | weltweit      | Anleihen Gemischt | ausschüttend            | Rentenfonds |


**Risikokennzahlen**

|     |   |   |   |   |   |   |   |
|-----|---|---|---|---|---|---|---|
| SRI | 1 | 2 | 3 | 4 | 5 | 6 | 7 |
|-----|---|---|---|---|---|---|---|

**Jahresperformance**

|      |        |
|------|--------|
| 2025 | +3,31% |
| 2024 | +2,14% |
| 2023 | +8,06% |
| 2022 | -8,98% |
| 2021 | -1,93% |

Performanceergebnisse der Vergangenheit lassen keine Rückschlüsse auf die künftige Entwicklung zu.

| Stammdaten                 |                                       | Konditionen                       |          | Sonstige Kennzahlen   |                  |
|----------------------------|---------------------------------------|-----------------------------------|----------|---|------------------|
| Fondart                    | Einzelfond                            | Ausgabeaufschlag                  | 3,00%    | Mindestveranlagung  | EUR 1.000.000,00 |
| Kategorie                  | Anleihen                              | Managementgebühr                  | 0,36%    | Sparplan  | Nein             |
| Fondsunterkategorie        | Anleihen Gemischt                     | Depotgebühr                       | -        | UCITS / OGAW  | Ja               |
| Ursprungsland              | Luxemburg                             | Tilgungsgebühr                    | 0,00%    | Gewinnbeteiligung   | 0,00%            |
| Tranchenvolumen            | (22.05.2026) EUR 869,30 Mio.          | Sonstige lfd. Kosten (16.04.2026) | 0,52%    | Umschichtgebühr   | 3,00%            |
| Gesamt-Fondsvolumen        | (22.05.2026) EUR 5,40 Mrd.            | Transaktionskosten                | 0,04%    | <b>Fondsgesellschaft</b>  |                  |
| Auflagedatum               | 04.06.2009                            | <b>Ausschüttungen</b>             |          | Flossbach Von Storch  |                  |
| KESSt-Meldefonds           | Ja                                    | 10.12.2025                        | 2.50 EUR | Ottoplatz 1, 50679, Köln  |                  |
| Beginn des Geschäftsjahres | 01.10.                                | 11.12.2024                        | 2.35 EUR | Deutschland   |                  |
| Nachhaltigkeitsfondsart    | -                                     | 12.12.2023                        | 2.35 EUR | <a href="https://www.flossbachvonstorch.de">https://www.flossbachvonstorch.de</a> |                  |
| Fondsmanager               | Frank Lipowski<br>, Team Fixed Income | 09.12.2022                        | 0.90 EUR |   |                  |
|                            |                                       | 10.12.2021                        | 0.90 EUR |   |                  |
| Thema                      | -                                     |                                   |          |   |                  |

| Performance                    | 1M     | 6M     | YTD    | 1J     | 2J     | 3J      | 5J      | seit Beginn |
|--------------------------------|--------|--------|--------|--------|--------|---------|---------|-------------|
| Performance                    | -0,85% | -1,22% | -0,53% | +2,54% | +5,63% | +10,28% | +4,32%  | +98,94%     |
| Performance p.a.               | -      | -      | -      | +2,54% | +2,78% | +3,31%  | +0,85%  | +4,14%      |
| Performance p.a. nach max. AGA | -      | -      | -      | -0,45% | +1,27% | +2,30%  | +0,25%  | +3,95%      |
| Sharpe Ratio                   | -1,98  | -0,87  | -0,63  | 0,08   | 0,13   | 0,24    | -0,29   | 0,60        |
| Volatilität                    | 6,08%  | 5,32%  | 5,70%  | 4,73%  | 4,46%  | 4,81%   | 4,63%   | 3,27%       |
| Schlechtester Monat            | -      | -3,36% | -3,36% | -3,36% | -3,36% | -3,36%  | -3,75%  | -6,02%      |
| Bester Monat                   | -      | +1,56% | +1,56% | +1,56% | +1,56% | +4,28%  | +4,28%  | +6,63%      |
| Maximaler Verlust              | -1,73% | -4,33% | -4,33% | -4,33% | -4,33% | -4,61%  | -14,76% | -14,76%     |

**Vertriebszulassung**

Österreich, Deutschland, Schweiz, Luxemburg;

1. Wichtiger Hinweis zum Aktualisierungsstand: Das angegebene Datum bezieht sich ausschließlich auf die Berechnung des NAV.

 RISIKOHINWEISE: Die Informationen auf dieser Seite dienen ausschließlich zu Informationszwecken und sollten weder als Verkaufsangebot noch als Aufforderung zum Kauf des Wertpapiers oder einer Empfehlung zugunsten des Wertpapiers verstanden werden. Die baha GmbH und die BAWAG P.S.K. Bank für Arbeit und Wirtschaft und Österreichische Postsparkasse Aktiengesellschaft übernehmen trotz sorgfältigster Recherche keinerlei Haftung für die Richtigkeit der angegebenen Daten.  
 Factsheet erstellt von: www.baha.com am 25.05.2026 14:55

## Flossbach von Storch - Bond Opportunities EUR I / LU0399027886 / A0RCKM / Flossbach Von Storch

### Investmentstrategie

Die Zusammensetzung des Portfolios wird seitens des Fondsmanagers ausschließlich nach den in der Anlagepolitik definierten Kriterien vorgenommen, regelmäßig überprüft und ggf. angepasst. Ein Vergleich zu einem Referenzindex findet nicht statt. Zur Erreichung der Anlageziele hat der Teilfonds grundsätzlich die Möglichkeit, je nach Marktlage und Einschätzung des Fondsmanagements in alle gemäß dem Verwaltungsreglement zulässigen Vermögenswerte zu investieren, darunter Anleihen und Geldmarktinstrumente, Anteile an OGAW oder OGA, Derivate und Sichteinlagen. Es erfolgt kein Investment in Aktien und Delta-1 Zertifikate. Das Fremdwährungsexposure des Teilfonds ist auf maximal 15 % des Netto-Teilfondsvermögens beschränkt. Der Teilfonds wird maximal 25 % seines Netto-Teilfondsvermögens in Emerging Markets investieren. Der Teilfonds wird maximal 50 % seines Netto-Teilfondsvermögens in High Yield Anleihen investieren. Der Teilfonds wird maximal 25 % seines Netto-Teilfondsvermögens in Perpetual Bonds investieren. Der Teilfonds wird maximal 33 % seines Netto-Teilfondsvermögens kombiniert in Subordinated Bonds bzw. Nachranganleihen und Perpetual Bonds investieren. Ausführliche Informationen zu den vorgenannten sowie ggf. weiteren Anlagemöglichkeiten des Teilfonds können dem aktuell gültigen Verkaufsprospekt entnommen werden. Dieser Teilfonds eignet sich unter Umständen nicht für Anleger, die ihr Kapital weniger als 3 Jahre im Teilfonds investiert halten wollen.

### Fondsspezifische Informationen

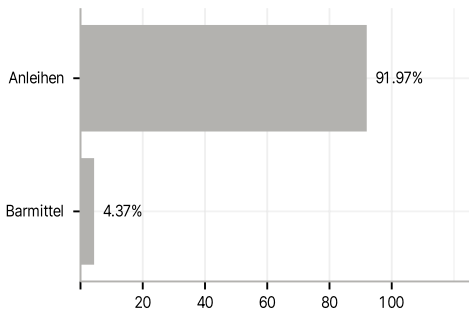
Im Rahmen der Anlagestrategie kann in wesentlichem Umfang in Derivate investiert werden. Die Fondsbestimmungen des Flossbach von Storch - Bond Opportunities EUR I wurden durch die FMA bewilligt. Der Flossbach von Storch - Bond Opportunities EUR I kann mehr als 35 % des Fondsvermögens in Wertpapiere/Geldmarktinstrumente folgender Emittenten investieren: die von einem EU-Mitgliedstaat, seinen Gebietskörperschaften, einem OECD-Mitgliedstaat oder von internationalen Organismen, denen ein oder mehrere EU-Mitgliedstaaten angehören, ausgegeben werden oder garantiert sind.

### Investmentziel

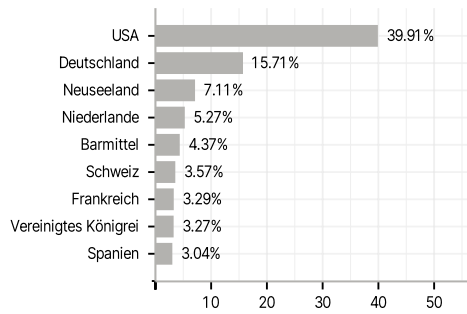
Ziel der Anlagepolitik des Flossbach von Storch - Bond Opportunities ("Teilfonds") ist es, unter Berücksichtigung des Anlagerisikos einen angemessenen Wertzuwachs in der Teilfondswährung zu erzielen. Das Teilfondsvermögen soll nach dem Grundsatz der Risikostreuung international in Anleihen und Geldmarktinstrumente investiert werden. Der Teilfonds wird aktiv verwaltet.

### Veranlagungsstruktur

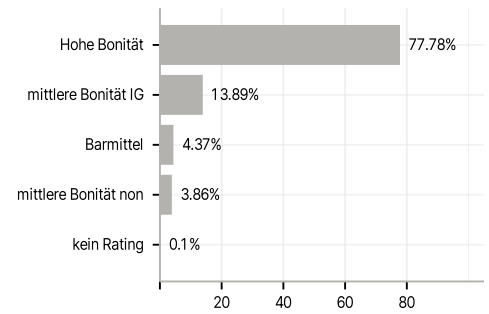
#### Anlagearten



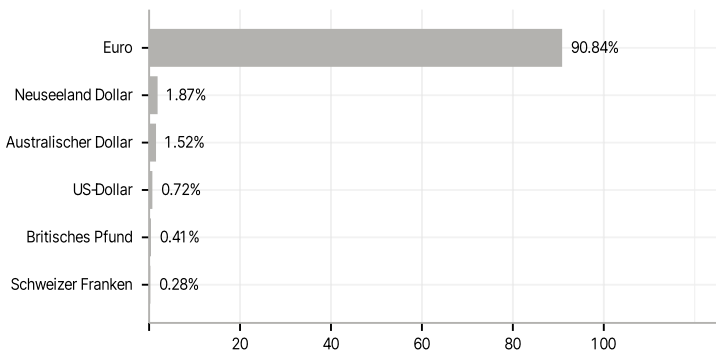
#### Länder



#### Rating



#### Währungen



#### Größte Positionen

