

AB SICAV I Eurozone Equity Pf.I USD (LU0528103962)

KAG: AllianceBernstein LU

ISIN: LU0528103962

Rücknahmepreis: 36,65 USD

Stand: 01.02.2023

Auflagedatum	15.09.10
Ausgabeaufschlag	1,50%
Boni Hello bank!	Ja
Konditionsdetails auf www.hellobank.at	
Fondsvolumen	442.87 Mio.
Ertragstyp	thesaurierend
Letzte Ausschüttung	keine
Anlageregion	Euroland
Fondstyp	Branchenmix
Fondsmanager	Tawhid Ali, Andrew Birse...
Kapitalanlagegesellschaft	
AllianceBernstein LU	
2-4	
rue Eugene Ruppert 2453	
Luxemburg	
https://www.alliancebernstein.com	



Wertentwicklung*		1J	3J p.a.	5J p.a.
Performance	vor AGA	-6,79%	+2,42%	-0,16%
Performance	nach max. AGA	-8,17%	+1,91%	-0,45%
Kennzahlen*		1J	3J	5J
Sharpe Ratio		-0,36	0,00	-0,12
Volatilität		+25,97%	+25,25%	+21,42%

* Performanceergebnisse der Vergangenheit lassen keine Rückschlüsse auf die künftige Entwicklung zu.

Fondsstrategie

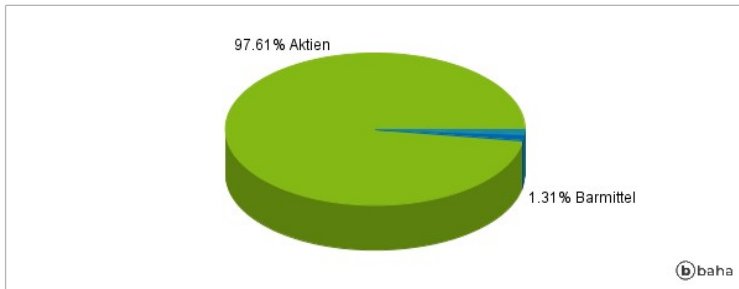
Das Portfolio strebt langfristiges Kapitalwachstum an, indem es in Aktien von Unternehmen aus der Eurozone investiert, die sich durch langfristiges Ertragspotenzial und attraktive Bewertungen auszeichnen; einen langfristigen Anlagehorizont verfolgt und dadurch von kurzfristigen Marktineffizienzen profitiert, die sich durch die Überreaktion der Marktteilnehmer auf negative volkswirtschaftliche, branchen- oder firmenspezifische Trends ergeben; einen konsequenten Bottom-Up-Ansatz verfolgt, der Fundamentalanalysen mit hauseigenen quantitativen Tools kombiniert, um attraktive Anlagechancen zu identifizieren

Kommentar:

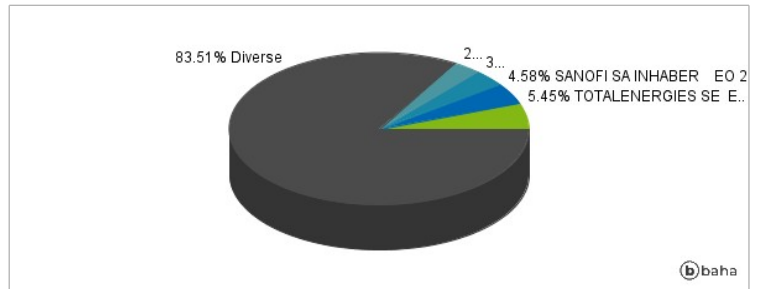
Fondsspezifische Information

Im Rahmen der Anlagestrategie kann überwiegend in Einlagen investiert werden. Im Rahmen der Anlagestrategie kann in wesentlichem Umfang in Derivate investiert werden. Aufgrund der Zusammensetzung des Fonds oder der verwendeten Managementtechniken weist der Fonds eine erhöhte Volatilität auf, d.h. die Anteilswerte sind auch innerhalb kurzer Zeiträume großen Schwankungen nach oben und nach unten ausgesetzt, wobei auch Kapitalverluste nicht ausgeschlossen werden können.

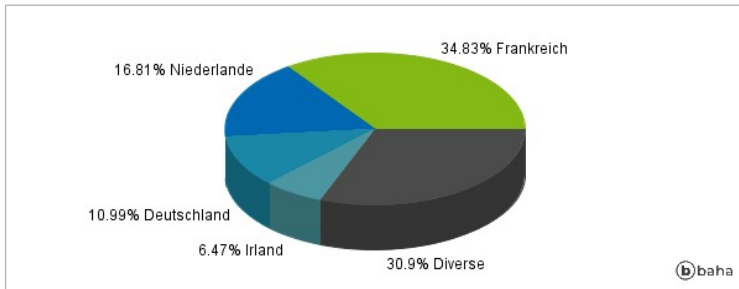
Anlagearten



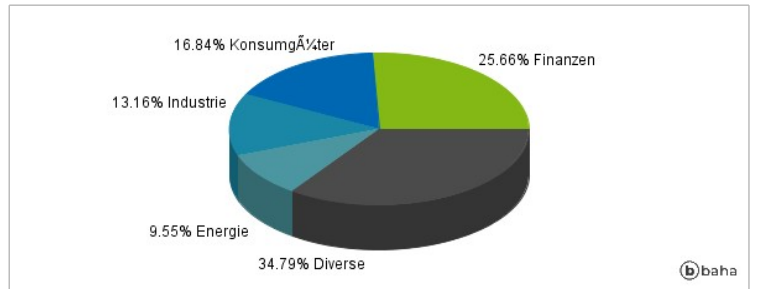
Größte Positionen



Länderverteilung



Branchenverteilung



Historische Daten: 02/2023

Erstellt: 05.02.2023 11:00