Bellevue Medtech & Services DT CHF / CH0113817040 / A1C20J / Swisscanto Fondsl.

Aktuell 20.11.2025 [1]	Region	Branche	Ausschüttungsart	Typ
3187,25 CHF	weltweit	e Gesundheit/Pharma	thesaurierend	Aktienfonds

Performanceergebnisse der Vergangenheit lassen keine Rückschlüsse auf die künftige Entwicklung zu.

Risikokennzahlen							
SRI	1	2	3	4	5	6	7

Jahresperformance	
2024	+9,36%
2023	-10,07%
2022	-12,04%
2021	+26,20%
2020	+7,20%

Stammdaten	
Fondart	Einzelfond
Kategorie	Aktien
Fondsunterkategorie	Branche Gesundheit/Pharma
Ursprungsland	Schweiz
Tranchenvolumen	(20.11.2025) CHF 35,08 Mio.
Gesamt-Fondsvolumen	(20.11.2025) CHF 53,47 Mio.
Auflagedatum	16.07.2010
KESt-Meldefonds	Ja
Beginn des Geschäftsjahres	01.10.
Nachhaltigkeitsfondsart	-
Fondsmanager	Marcel Fritsch, Stefan Blum
Thema	Medtech

Konditionen	
Ausgabeaufschlag	0,00%
Managementgebühr	-
Depotgebühr	0,25%
Tilgungsgebühr	0,00%
Sonstige lfd. Kosten	(13.06.2025) 1,24%
Transaktionskosten	0,02%

Sonstige Kennzahlen	
Mindestveranlagung	-
Sparplan	Nein
UCITS / OGAW	Ja
Gewinnbeteiligung	10,00%
Umschichtgebühr	-

Fondsgesellschaft

Swisscanto Fondsl.
Bahnhofstraße 9, 8001, Zürich
Schweiz
https://www.swisscanto.ch

Performance	1M	6M	YTD	1J	2J	3J	5J	seit Beginn
Performance	-0,69%	-5,37%	-12,55%	-16,75%	-4,71%	-15,10%	-2,87%	+218,78%
Performance p.a.	-	-	-	-16,75%	-2,38%	-5,31%	-0,58%	+7,84%
Performance p.a. nach max. AGA	-	-	-	-16,75%	-2,38%	-5,31%	-0,58%	+7,83%
Sharpe Ratio	-0,59	-0,79	-0,86	-1,02	-0,27	-0,45	-0,15	0,28
Volatilität	16,62%	15,79%	18,79%	18,40%	16,66%	16,32%	18,15%	20,59%
Schlechtester Monat	-	-6,93%	-11,75%	-11,75%	-11,75%	-11,75%	-11,75%	-12,06%
Bester Monat	-	+5,05%	+10,22%	+10,22%	+10,22%	+10,22%	+13,29%	+14,43%
Maximaler Verlust	-4,06%	-12,62%	-27,58%	-27,58%	-27,58%	-27,58%	-30,98%	-39,10%

Vertriebszulassung

Österreich,Schweiz;

1. Wichtiger Hinweis zum Aktualisierungsstand: Das angegebene Datum bezieht sich ausschließlich auf die Berechnung des NAV.

RISIKOHINWEISE: Die Informationen auf dieser Seite dienen ausschließlich zu Informationszwecken und sollten weder als Verkaufsangebot noch als Aufforderung zum Kauf des Wertpapieres oder einer Empfehlung zugunsten des Wertpapieres verstanden werden. Die baha GmbH und die BAWAG P.S.K. Bank für Arbeit und Wirtschaft und Österreichische Postsparkasse Aktiengesellschaft übernehmen trotz sorgfältigster Recherche keinerlei Haftung für die Richtigkeit der angegebenen Daten.
Factsheet erstellt von: www.baha.com am 24.11.2025 01:07

Bellevue Medtech & Services DT CHF / CH0113817040 / A1C20J / Swisscanto Fondsl.

Investmentstrategie

Mindestens zwei Drittel des Vermögens des Fonds werden direkt und indirekt in Aktien-Anlagen des Medtech und Services-Sektor angelegt. Bis zu insgesamt ein Drittel des Vermögens des Fonds kann in andere gemäss Fondsvertrag zulässige Anlagen investiert werden. Mindestens 80% des Vermögens des Fonds erfüllt die Anforderungen der Nachhaltigkeitspolitik der Vermögensverwalterin.

Fondsspezifische Informationen

Im Rahmen der Anlagestrategie kann in wesentlichem Umfang in Derivate investiert werden.

Investmentziel

Das Anlageziel des Fonds besteht hauptsächlich darin, langfristigen nachhaltigen Wertzuwachs durch Anlagen in Gesellschaften des Medtech- und Services-Sektors weltweit zu erzielen.

Veranlagungsstruktur

Anlagearten

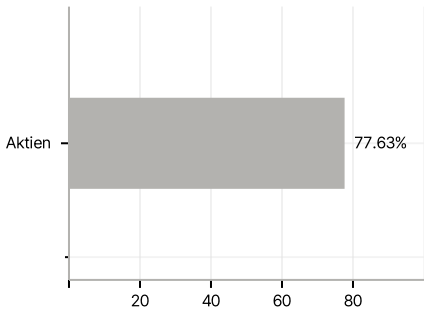

Branchen

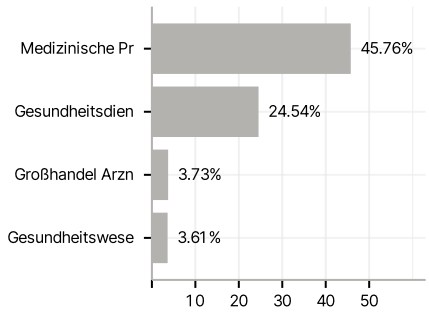

Länder

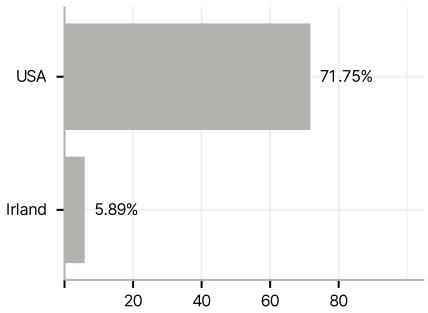

Währungen

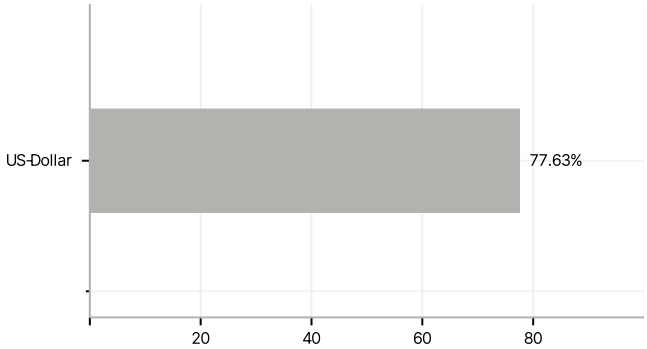

Größte Positionen

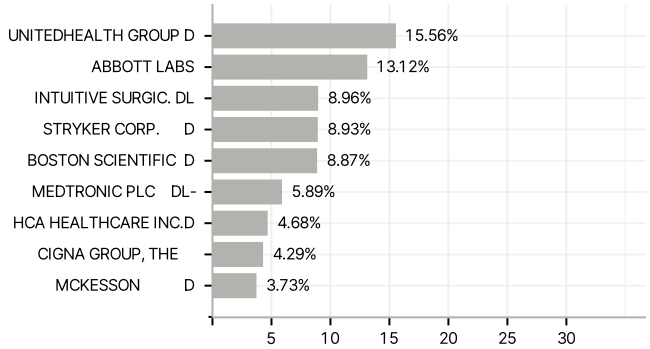

RISIKOHINWEISE: Die Informationen auf dieser Seite dienen ausschließlich zu Informationszwecken und sollten weder als Verkaufsangebot noch als Aufforderung zum Kauf des Wertpapieres oder einer Empfehlung zugunsten des Wertpapieres verstanden werden. Die baha GmbH und die BAWAG P.S.K. Bank für Arbeit und Wirtschaft und Österreichische Postsparkasse Aktiengesellschaft übernehmen trotz sorgfältigster Recherche keinerlei Haftung für die Richtigkeit der angegebenen Daten.
Factsheet erstellt von: www.baha.com am 24.11.2025 01:07