Man AHL Trend Alternative Class IN USD Acc Shares / LU0503879685 / A1CXLA / Waystone M.Co.(Lux)

Aktuell 27.06.2025 [1]	Region	Branche	Ausschüttungsart	Typ
137,15 USD	weltweit	AI Managed Futures	thesaurierend	Alternative Investm.

Performanceergebnisse der Vergangenheit lassen keine Rückschlüsse auf die künftige Entwicklung zu.

Risikokennzahlen							
SRI	1	2	3	4	5	6	7

Jahresperformance	
2024	-6,06%
2023	-1,72%
2022	+13,43%
2021	-2,84%
2020	+2,15%

Stammdaten	
Fondart	Einzelfond
Kategorie	Alternative Investments
Fondsunterkategorie	AI Managed Futures
Ursprungsland	Luxemburg
Tranchenvolumen	(27.06.2025) USD 65,04 Mio.
Gesamt-Fondsvolumen	(27.06.2025) USD 382,08 Mio.
Auflagedatum	10.08.2010
KESt-Meldefonds	Ja
Beginn des Geschäftsjahres	01.01.
Nachhaltigkeitsfondsart	-
Fondsmanager	Otto Hamaoui Tom Bowles
	Otto Hamaoui, Tom Bowles, Otto van Hemert
Thema	-

Konditionen	
Ausgabeaufschlag	0,00%
Managementgebühr	1,50%
Depotgebühr	-
Tilgungsgebühr	0,00%
Sonstige lfd. Kosten	(27.03.2025) 1,67%
Transaktionskosten	1,10%

Sonstige Kennzahlen	
Mindestveranlagung	EUR 100.000,00
Sparplan	Nein
UCITS / OGAW	Ja
Gewinnbeteiligung	20,00%
Umschichtgebühr	5,00%

Fondsgesellschaft

Waystone M.Co.(Lux)
19, rue de Bitbourg, 1273, Luxemburg
Luxemburg
www.waystone.com

Performance	1M	6M	YTD	1J	2J	3J	5J	seit Beginn
Performance	+2,57%	-16,33%	-16,46%	-24,81%	-24,15%	-22,00%	-9,30%	+37,15%
Performance p.a.	-	-	-	-24,81%	-12,89%	-7,94%	-1,93%	+2,14%
Performance p.a. nach max. AGA	+2,57%	-16,33%	-16,46%	-24,81%	-12,89%	-7,94%	-1,93%	+2,14%
Sharpe Ratio	2,04	-1,94	-1,95	-1,72	-1,04	-0,71	-0,29	0,01
Volatilität	16,18%	16,47%	16,78%	15,51%	14,31%	13,90%	13,27%	13,30%
Schlechtester Monat	-	-8,01%	-8,01%	-8,01%	-8,01%	-8,01%	-8,01%	-8,67%
Bester Monat	-	+3,80%	+3,80%	+3,80%	+5,36%	+9,52%	+9,52%	+9,52%
Maximaler Verlust	-3,64%	-22,89%	-22,89%	-30,64%	-32,91%	-32,91%	-32,91%	-32,91%

Vertriebszulassung

Österreich,Deutschland,Schweiz,Vereinigtes Königreich,Tschechien;

1. Wichtiger Hinweis zum Aktualisierungsstand: Das angegebene Datum bezieht sich ausschließlich auf die Berechnung des NAV.

RISIKOHINWEISE: Die Informationen auf dieser Seite dienen ausschließlich zu Informationszwecken und sollten weder als Verkaufsangebot noch als Aufforderung zum Kauf des Wertpapieres oder einer Empfehlung zugunsten des Wertpapieres verstanden werden. Die baha GmbH und die BAWAG P.S.K. Bank für Arbeit und Wirtschaft und Österreichische Postsparkasse Aktiengesellschaft übernehmen trotz sorgfältigster Recherche keinerlei Haftung für die Richtigkeit der angegebenen Daten.
Factsheet erstellt von: www.baha.com am 01.07.2025 15:20

Man AHL Trend Alternative Class IN USD Acc Shares / LU0503879685 / A1CXLA / Waystone M.Co.(Lux)

Investmentstrategie

Zur Erreichung seines Anlagezieles investiert der Fonds gemäß dem AHL Diversified Programme vornehmlich in derivative Finanzinstrumente (d. h. Instrumente, deren Kurse von einem oder mehreren zugrunde liegenden Vermögenswerten abhängen, ("FDI")). Der Fonds kann auch in sonstigem Vermögen wie Barmittel und Geldmarktfonds anlegen.

Fondsspezifische Informationen

Im Rahmen der Anlagestrategie kann in wesentlichem Umfang in Derivate investiert werden. Die Fondsbestimmungen des Man AHL Trend Alternative Class IN USD Acc Shares wurden durch die FMA bewilligt. Der Man AHL Trend Alternative Class IN USD Acc Shares kann mehr als 35 % des Fondsvermögens in Wertpapiere/Geldmarktinstrumente folgender Emittenten investieren: die von einem Mitgliedstaat der Europäischen Union oder seinen Gebietskörperschaften oder von einem sonstigen Mitgliedstaat der OECD oder von internationalen Organismen öffentlich-rechtlichen Charakters, denen ein oder mehrere Mitgliedstaaten der Europäischen Union angehören, begeben oder garantiert werden.

Investmentziel

Ziel des Fonds ist es, durch den Handel mit einem diversifizierten Portfolio von Anlagen gemäß dem AHL Diversified Programme einen mittelfristigen Kapitalzuwachs zu erzielen. Der Fonds zielt darauf ab, sich unabhängig von herkömmlichen Anlagen in Aktien und Anleihen zu entwickeln und somit wertvolle Diversifizierungsvorteile zu bieten und das Risiko-/Ertragsprofil eines herkömmlichen Anlageportfolios zu verbessern.

Veranlagungsstruktur

Anlagearten

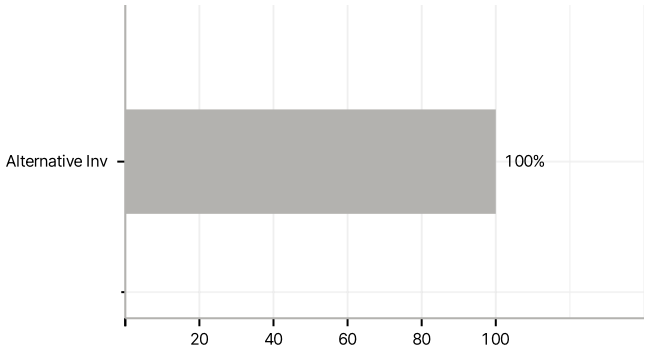

Länder

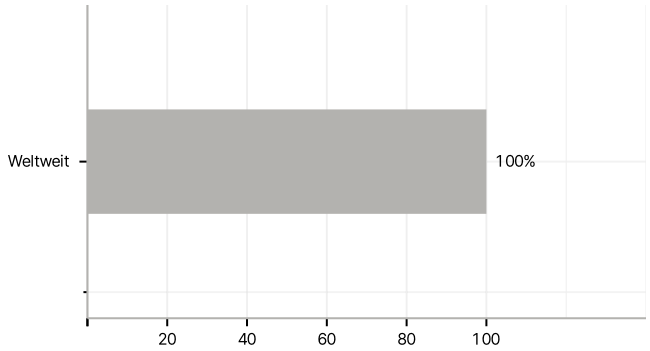

Größte Positionen

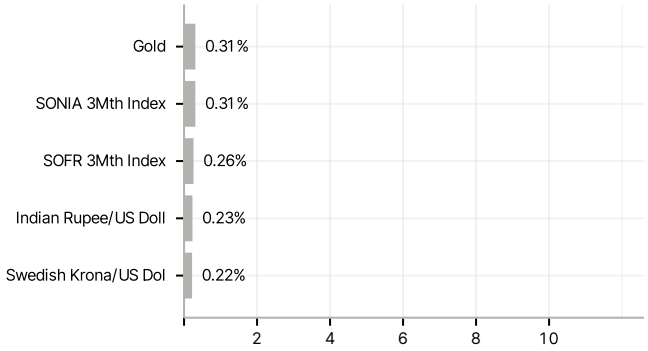

RISIKOHINWEISE: Die Informationen auf dieser Seite dienen ausschließlich zu Informationszwecken und sollten weder als Verkaufsangebot noch als Aufforderung zum Kauf des Wertpapieres oder einer Empfehlung zugunsten des Wertpapieres verstanden werden. Die baha GmbH und die BAWAG P.S.K. Bank für Arbeit und Wirtschaft und Österreichische Postsparkasse Aktiengesellschaft übernehmen trotz sorgfältigster Recherche keinerlei Haftung für die Richtigkeit der angegebenen Daten.
Factsheet erstellt von: www.baha.com am 01.07.2025 15:20