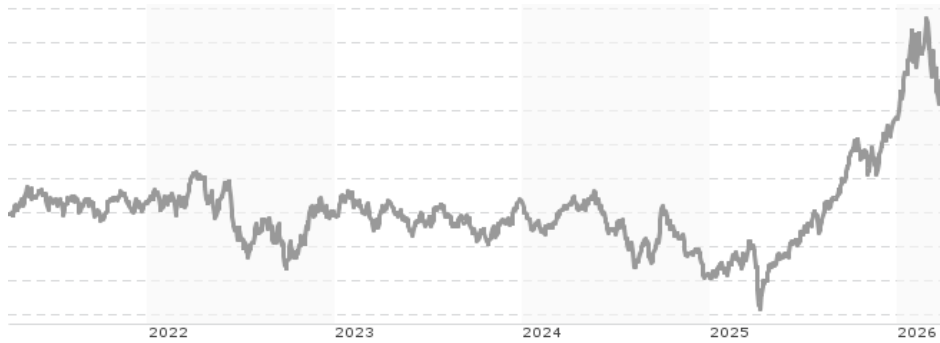


**abrdrn SICAV I - Future Minerals Fund S Acc Hedged EUR Shares / LU0505784883 / A1CY8Y / abrdrn Inv.(LU)**

|                                       |               |                    |                         |             |
|---------------------------------------|---------------|--------------------|-------------------------|-------------|
| <b>Aktuell 02.04.2026<sup>1</sup></b> | <b>Region</b> | <b>Branche</b>     | <b>Ausschüttungsart</b> | <b>Typ</b>  |
| <b>19,64 EUR</b>                      | weltweit      | e Rohstoffe divers | thesaurierend           | Aktienfonds |


**Risikokennzahlen**

|     |   |   |   |          |   |   |   |
|-----|---|---|---|----------|---|---|---|
| SRI | 1 | 2 | 3 | <b>4</b> | 5 | 6 | 7 |
|-----|---|---|---|----------|---|---|---|

**Jahresperformance**

|      |         |
|------|---------|
| 2025 | +56,95% |
| 2024 | -21,64% |
| 2023 | +4,20%  |
| 2022 | -3,50%  |
| 2021 | +13,09% |

Performanceergebnisse der Vergangenheit lassen keine Rückschlüsse auf die künftige Entwicklung zu.

| Stammdaten                 |                              | Konditionen                                  |       | Sonstige Kennzahlen      |              |
|----------------------------|------------------------------|--|-------|--------------------------|--------------|
| Fondart                    | Einzelfond                   | Ausgabeaufschlag                             | 0,00% | Mindestveranlagung       | EUR 1.000,00 |
| Kategorie                  | Aktien                       | Managementgebühr                             | 1,92% | Sparplan                 | Nein         |
| Fondsunterkategorie        | Branche Rohstoffe divers     | Depotgebühr                                  | -     | UCITS / OGAW             | Ja           |
| Ursprungsland              | Luxemburg                    | Tilgungsgebühr                               | 0,00% | Gewinnbeteiligung        | 0,00%        |
| Tranchenvolumen            | (02.04.2026) USD 13,85 Mio.  | Sonstige lfd. Kosten (07.05.2025)            | 2,10% | Umschichtgebühr          | 0,50%        |
| Gesamt-Fondsvolumen        | (02.04.2026) USD 207,25 Mio. | Transaktionskosten                           | 0,02% | <b>Fondsgesellschaft</b> |              |
| Auflegedatum               | 26.07.2010                   | abrdrn Inv.(LU)                              |       |                          |              |
| KESSt-Meldefonds           | Ja                           | Avenue John F Kennedy 35a, L-1855, Luxemburg |       |                          |              |
| Beginn des Geschäftsjahres | 01.10.                       | Luxemburg                                    |       |                          |              |
| Nachhaltigkeitsfondsart    | -                            | www.abrdrn.com/de-at                         |       |                          |              |
| Fondsmanager               | Ruairidh Finlayson           |  |       |                          |              |
| Thema                      | Natürliche Ressourcen        |  |       |                          |              |

| Performance                    | 1M      | 6M      | YTD     | 1J      | 2J      | 3J      | 5J      | seit Beginn |
|--------------------------------|---------|---------|---------|---------|---------|---------|---------|-------------|
| Performance                    | -8,90%  | +20,86% | +11,48% | +68,52% | +38,50% | +40,56% | +42,49% | +59,25%     |
| Performance p.a.               | -       | -       | -       | +68,52% | +17,68% | +12,02% | +7,35%  | +3,01%      |
| Performance p.a. nach max. AGA | -       | -       | -       | +68,52% | +17,68% | +12,02% | +7,34%  | +3,01%      |
| Sharpe Ratio                   | -1,82   | 1,59    | 1,57    | 2,58    | 0,69    | 0,49    | 0,27    | 0,05        |
| Volatilität                    | 37,78%  | 27,74%  | 32,91%  | 25,75%  | 22,77%  | 20,25%  | 19,47%  | 18,69%      |
| Schlechtester Monat            | -       | -12,95% | -12,95% | -12,95% | -12,95% | -12,95% | -14,87% | -19,57%     |
| Bester Monat                   | -       | +18,50% | +18,50% | +18,50% | +18,50% | +18,50% | +18,50% | +18,50%     |
| Maximaler Verlust              | -15,35% | -15,83% | -15,83% | -15,83% | -32,83% | -32,83% | -36,20% | -58,50%     |

**Vertriebszulassung**

Österreich, Deutschland, Schweiz, Vereinigtes Königreich, Luxemburg;

1. Wichtiger Hinweis zum Aktualisierungsstand: Das angegebene Datum bezieht sich ausschließlich auf die Berechnung des NAV.

 RISIKOHINWEISE: Die Informationen auf dieser Seite dienen ausschließlich zu Informationszwecken und sollten weder als Verkaufsangebot noch als Aufforderung zum Kauf des Wertpapiers oder einer Empfehlung zugunsten des Wertpapiers verstanden werden. Die baha GmbH und die BAWAG P.S.K. Bank für Arbeit und Wirtschaft und Österreichische Postsparkasse Aktiengesellschaft übernehmen trotz sorgfältigster Recherche keinerlei Haftung für die Richtigkeit der angegebenen Daten.  
 Factsheet erstellt von: www.baha.com am 04.04.2026 16:32

abrdn SICAV I - Future Minerals Fund S Acc Hedged EUR Shares / LU0505784883 / A1CY8Y / abrdn Inv.(LU)

**Investmentstrategie**

Der Fonds investiert mindestens 70 % in Aktien und aktienähnliche Wertpapiere von Unternehmen, die an Börsen weltweit notiert sind. Der Fonds kann bis zu 20 % seines Nettovermögens in Aktien und aktienähnliche Wertpapiere auf dem chinesischen Festland über die Anlageprogramme Shanghai-Hong Kong und Shenzhen-Hong Kong Stock Connect investieren. Die Anlage in sämtliche Aktien und aktienähnlichen Wertpapiere erfolgt nach dem Anlageansatz. Der Ansatz identifiziert Unternehmen, die auf das Thema "Future Minerals" ausgerichtet sind, d. h. auf die Gewinnung und Verarbeitung von Rohstoffen, die für die Technologien der Energiewende benötigt werden, sowie auf die vor- und nachgelagerten Prozesstechnologien, die diese Wende ermöglichen. Der Fonds wird aktiv verwaltet. Die Ausrichtung...

**Fondsspezifische Informationen**

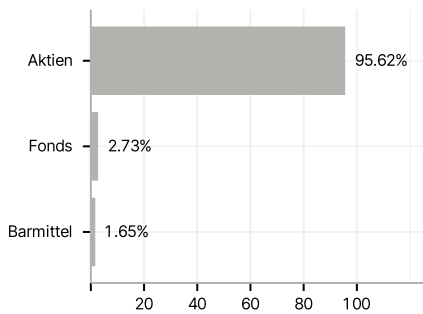
Im Rahmen der Anlagestrategie kann in wesentlichem Umfang in Derivate investiert werden. Die Fondsbestimmungen des abrdn SICAV I - Future Minerals Fund S Acc Hedged EUR Shares wurden durch die FMA bewilligt. Der abrdn SICAV I - Future Minerals Fund S Acc Hedged EUR Shares kann mehr als 35 % des Fondsvermögens in Wertpapiere/Geldmarktinstrumente folgender Emittenten investieren: by a Member State, by its local authorities or agencies, by a State accepted by the Luxembourg supervisory authority (being at the date of this Prospectus OECD member states, Singapore and any member state of the G20) or by public international bodies of which one or more member states of the European Union are members..

**Investmentziel**

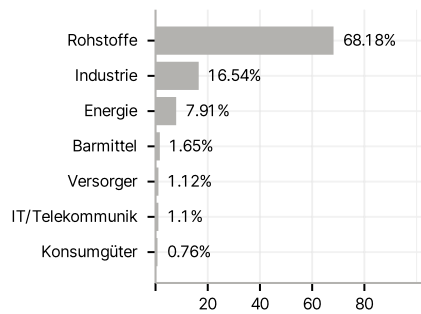
Der Fonds strebt eine Kombination aus Kapitalzuwachs und Erträgen an, indem er in Unternehmen mit beliebiger Marktkapitalisierung investiert, die an globalen Aktienmärkten, einschließlich Schwellenländern, notiert sind, und dabei den Future Minerals Investment Approach (der "Anlageansatz") anwendet.

**Veranlagungsstruktur**

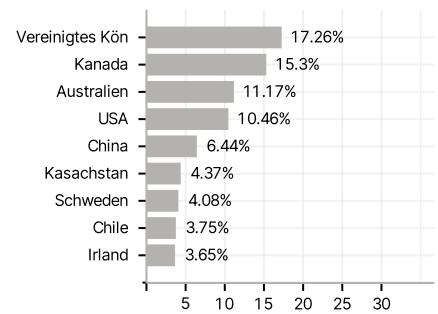
**Anlagearten**



**Branchen**



**Länder**



**Währungen**



**Größte Positionen**

