Pictet TR - Corto Europe - HI USD / LU0496442996 / A1C0KM / Pictet AM (EU)

Aktuell 04.12.2025 [1]	Region	Branche	Ausschüttungsart	Typ
248,83 USD	Europa	AI Hedgefonds Single Strategy	thesaurierend	Alternative Investm.

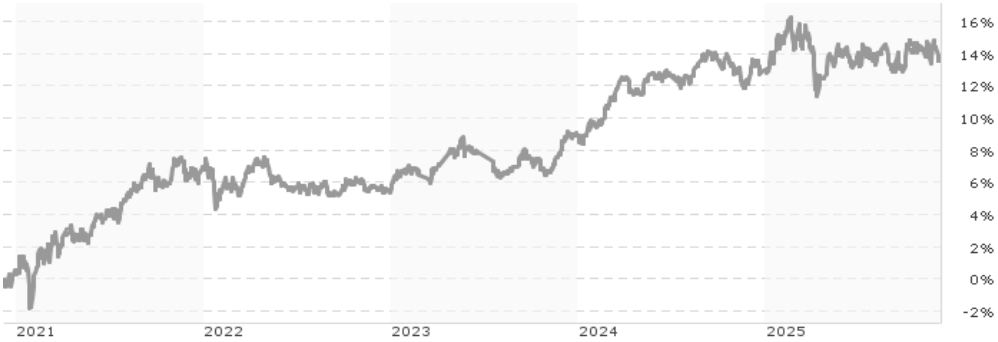

Risikokennzahlen	
SRI	1 2 **3** 4 5 6 7

Jahresperformance	
2024	+3,74%
2023	+3,41%
2022	-1,37%
2021	+6,47%
2020	+6,52%

Performanceergebnisse der Vergangenheit lassen keine Rückschlüsse auf die künftige Entwicklung zu.

Stammdaten	
Fondart	Einzelfond
Kategorie	Alternative Investments
Fondsunterkategorie	AI Hedgefonds Single Strategy
Ursprungsland	Luxemburg
Tranchenvolumen	(04.12.2025) EUR 906259,000
Gesamt-Fondsvolumen	(04.12.2025) EUR 173,79 Mio.
Auflagedatum	12.04.2010
KESt-Meldefonds	Ja
Beginn des Geschäftsjahres	01.01.
Nachhaltigkeitsfondsart	-
Fondsmanager	Philippe Sarreau
Thema	-

Konditionen	
Ausgabeaufschlag	2,75%
Managementgebühr	1,10%
Depotgebühr	0,15%
Tilgungsgebühr	1,00%
Sonstige lfd. Kosten	(22.09.2025) 1,54%
Transaktionskosten	0,80%

Sonstige Kennzahlen	
Mindestveranlagung	EUR 1.000.000,00
Sparplan	Nein
UCITS / OGAW	Ja
Gewinnbeteiligung	20,00%
Umschichtgebühr	2,00%

Fondsgesellschaft

Pictet AM (EU)
6B, rue du Fort Niedergruenewald, 2226, Luxemburg
Luxemburg
www.am.pictet/de/germany

Performance	1M	6M	YTD	1J	2J	3J	5J	seit Beginn
Performance	-0,39%	-0,24%	+0,65%	+0,30%	+4,87%	+7,70%	+13,56%	+85,07%
Performance p.a.	-	-	-	+0,30%	+2,40%	+2,50%	+2,57%	+4,01%
Performance p.a. nach max. AGA	-	-	-	-4,48%	-0,06%	+0,85%	+1,58%	+3,68%
Sharpe Ratio	-1,37	-0,63	-0,29	-0,39	0,10	0,14	0,15	0,34
Volatilität	4,85%	4,02%	4,60%	4,47%	3,61%	3,29%	3,58%	5,80%
Schlechtester Monat	-	-0,60%	-0,86%	-0,86%	-0,86%	-1,22%	-2,08%	-4,53%
Bester Monat	-	+0,64%	+1,86%	+1,86%	+1,86%	+1,86%	+3,12%	+5,20%
Maximaler Verlust	-1,14%	-1,48%	-4,16%	-4,16%	-4,16%	-4,16%	-4,16%	-15,34%

Vertriebszulassung

Österreich,Deutschland,Schweiz,Vereinigtes Königreich,Luxemburg;

1. Wichtiger Hinweis zum Aktualisierungsstand: Das angegebene Datum bezieht sich ausschließlich auf die Berechnung des NAV.

RISIKOHINWEISE: Die Informationen auf dieser Seite dienen ausschließlich zu Informationszwecken und sollten weder als Verkaufsangebot noch als Aufforderung zum Kauf des Wertpapieres oder einer Empfehlung zugunsten des Wertpapieres verstanden werden. Die baha GmbH und die BAWAG P.S.K. Bank für Arbeit und Wirtschaft und Österreichische Postsparkasse Aktiengesellschaft übernehmen trotz sorgfältigster Recherche keinerlei Haftung für die Richtigkeit der angegebenen Daten.
Factsheet erstellt von: www.baha.com am 06.12.2025 14:00

Pictet TR - Corto Europe - HI USD / LU0496442996 / A1C0KM / Pictet AM (EU)

Investmentstrategie

Der Fondsmanager setzt bei der aktiven Verwaltung des Teilfonds fundamentale Unternehmensanalysen ein, um Wertpapiere auszuwählen, die seiner Ansicht nach günstige Wachstumsaussichten zu einem vernünftigen Preis bieten (Long-Position), während er gleichzeitig Wertpapiere von seines Erachtens überbewerteten Unternehmen verkauft (Short-Position). Der Anlageverwalter kann aber dennoch in Emittenten mit jedem Umwelt-, Sozial- und Governance-(ESG-) Profil investieren. Er übt methodisch Stimmrechte aus und engagiert sich bei ausgewählten Emittenten, um ESG-Praktiken positiv zu beeinflussen. Die Performance des Teilfonds wird wahrscheinlich erheblich von der der Benchmark abweichen, da der Anlageverwalter über einen erheblichen Ermessensspielraum verfügt, um von ihren Wertpapieren und Gewichtungen abzuweichen.

Fondsspezifische Informationen

Im Rahmen der Anlagestrategie kann in wesentlichem Umfang in Derivate investiert werden. Die Fondsbestimmungen des Pictet TR - Corto Europe - HI USD wurden durch die FMA bewilligt. Der Pictet TR - Corto Europe - HI USD kann mehr als 35 % des Fondsvermögens in Wertpapiere/Geldmarktinstrumente folgender Emittenten investieren: by a Member State, its local authorities, a non-Member State of the OECD such as the United States, or of the Group of twenty (G20), Singapore or Hong Kong, or, accepted by the CSSF and specified in this Prospectus, or public international bodies to which one or more Member State(s) belong.

Investmentziel

Den Wert Ihrer Investition langfristig zu steigern und gleichzeitig den Kapitalerhalt zu gewährleisten. Der Teilfonds legt vorwiegend in Aktien von Unternehmen an, die in Europa, unter anderem in europäischen Schwellenländern, ansässig bzw. überwiegend dort geschäftstätig sind. Der Teilfonds kann in allen Sektoren und in sämtlichen Währungen anlegen. Geldmarktinstrumente und Einlagen können einen erheblichen Teil der Anlagen ausmachen. Die Wertentwicklung des Teilfonds wird sich jedoch voraussichtlich zu einem großen Teil aus dem Engagement bei Derivaten und strukturierten Produkten ableiten.

Veranlagungsstruktur

Anlagearten

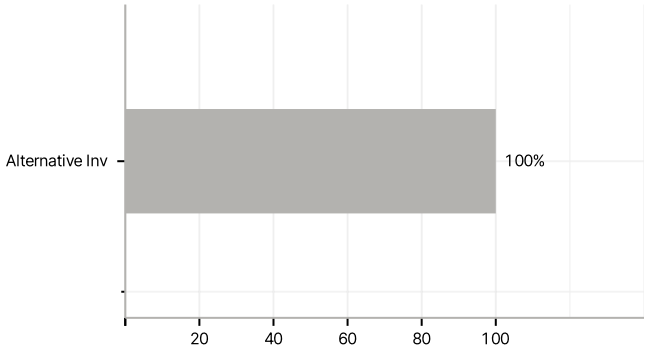

Länder

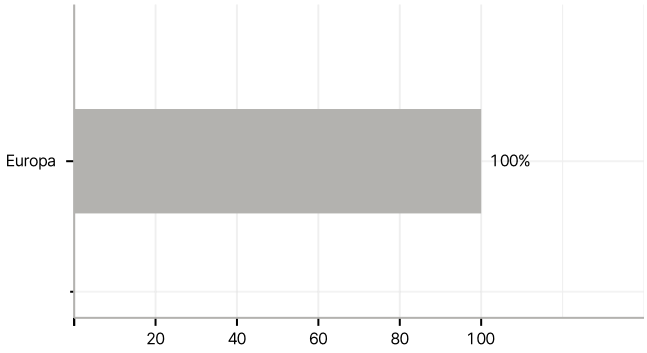

RISIKOHINWEISE: Die Informationen auf dieser Seite dienen ausschließlich zu Informationszwecken und sollten weder als Verkaufsangebot noch als Aufforderung zum Kauf des Wertpapieres oder einer Empfehlung zugunsten des Wertpapieres verstanden werden. Die baha GmbH und die BAWAG P.S.K. Bank für Arbeit und Wirtschaft und Österreichische Postsparkasse Aktiengesellschaft übernehmen trotz sorgfältigster Recherche keinerlei Haftung für die Richtigkeit der angegebenen Daten.
Factsheet erstellt von: www.baha.com am 06.12.2025 14:00