

PI Global Value Fund P (LI0034492384)

KAG: IFM Indep. Fund M.

ISIN: LI0034492384

Rücknahmepreis: 228,46 EUR

Stand: 23.05.2022

Auflagedatum	21.02.08
Ausgabeaufschlag	5,00%
Boni Hello bank!	Ja
Konditionsdetails auf www.hellobank.at	
Fondvolumen	89,59 Mio.
Ertragstyp	thesaurierend
Letzte Ausschüttung	keine
Anlageregion	weltweit
Fondstyp	Branchenmix
Fondsmanager	Banca Credinvest SA



Kapitalanlagegesellschaft	
IFM Indep. Fund M.	
Landstrasse 30	
Postfach 355 9490	
Liechtenstein	
https://www.ifm.li	

Wertentwicklung*		1J	3J p.a.	5J p.a.
Performance	vor AGA	-22,95%	-0,42%	+1,65%
Performance	nach max. AGA	-26,62%	-2,03%	+0,66%
Kennzahlen*		1J	3J	5J
Sharpe Ratio		-1,45	0,00	0,13
Volatilität		+15,56%	+18,05%	+15,39%

* Performanceergebnisse der Vergangenheit lassen keine Rückschlüsse auf die künftige Entwicklung zu.

Fondsstrategie

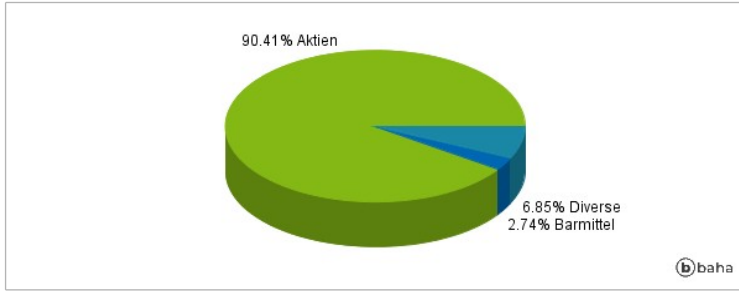
Ziel des Fonds ist es hauptsächlich einen mittel- bis langfristigen Kapitalgewinn zu erzielen. Der Fonds investiert dauernd mindestens 51% seines Vermögens unmittelbar in Beteiligungspapiere und Be-teiligungswertrechte (Aktien, Aktien mit Warrants, etc.) von Unternehmen weltweit. Dabei erfolgt die Auswahl der Anlagen nach der Königsanalyse© Prof. Otte. Bei dieser wird u.a. berücksichtigt, dass die zukünftige Wertsteigerung einer Aktie einzig und allein davon ab-hängt, ob das Unternehmen seine Gewinne dauerhaft steigern kann. Ferner wird bei der Auswahl der Anlagen die traditionelle Analyse in Kombination mit dem Value-Ansatz berücksichtigt. Es gilt darauf hinzuweisen, dass der OGAW ermächtigt ist je nach Einschätzung der Marktlage bis zu 100% seines Vermögens in Beteili-gungspapiere und -wertrechte zu investieren.

Kommentar:

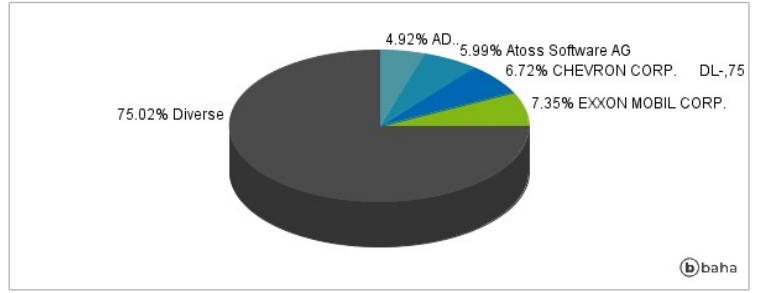
Fondsspezifische Information

Im Rahmen der Anlagestrategie kann überwiegend in Einlagen investiert werden. Im Rahmen der Anlagestrategie kann in wesentlichem Umfang in Derivate investiert werden. Aufgrund der Zusammensetzung des Fonds oder der verwendeten Managementtechniken weist der Fonds eine erhöhte Volatilität auf, d.h. die Anteilswerte sind auch innerhalb kurzer Zeiträume großen Schwankungen nach oben und nach unten ausgesetzt, wobei auch Kapitalverluste nicht ausgeschlossen werden können.

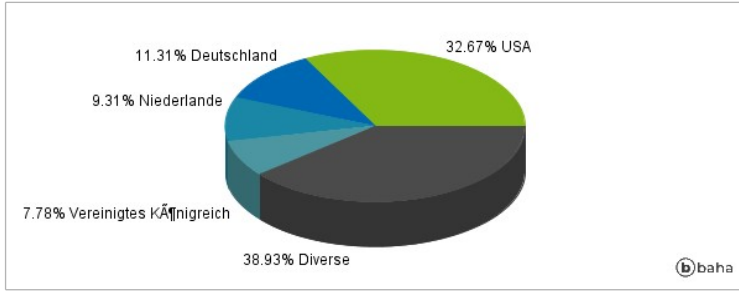
Anlagearten



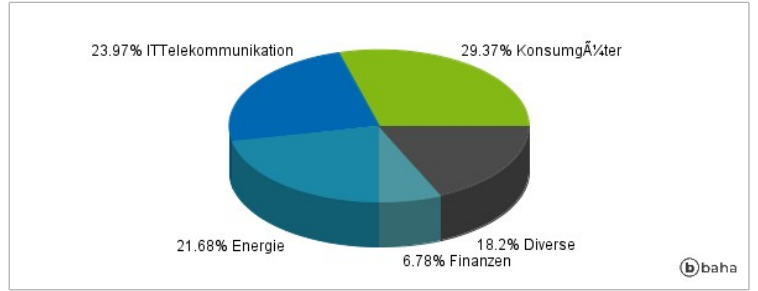
Größte Positionen



Länderverteilung



Branchenverteilung



Historische Daten: 05/2022

Erstellt: 25.05.2022 10:05