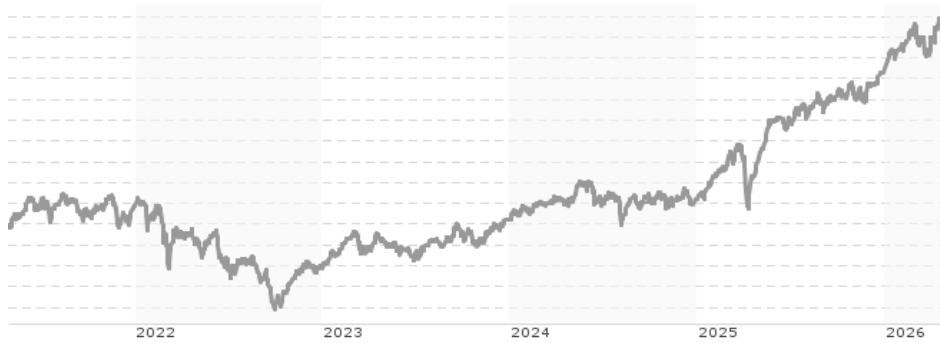


CIIM European Stock Portfolio Fund EUR R / LI0025828448 / A0J3H8 / IFM Indep. Fund M.

Aktuell 24.04.2026¹	Region	Branche	Ausschüttungsart	Typ
238,77 EUR	Europa	enmix	thesaurierend	Aktienfonds


Risikokennzahlen

SRI	1	2	3	4	5	6	7
-----	---	---	---	----------	---	---	---

Jahresperformance

2025	+29,76%
2024	+4,64%
2023	+13,30%
2022	-14,37%
2021	+15,70%

Performanceergebnisse der Vergangenheit lassen keine Rückschlüsse auf die künftige Entwicklung zu.

Stammdaten		Konditionen		Sonstige Kennzahlen	
Fondart	Einzelfond	Ausgabeaufschlag	2,75%	Mindestveranlagung	EUR 1,00
Kategorie	Aktien	Managementgebühr	1,10%	Sparplan	Nein
Fondsunterkategorie	Branchenmix	Depotgebühr	-	UCITS / OGAW	Ja
Ursprungsland	Liechtenstein	Tilgungsgebühr	0,40%	Gewinnbeteiligung	0,00%
Tranchenvolumen	(24.04.2026) EUR 4,44 Mio.	Sonstige lfd. Kosten	(06.05.2025) 1,81%	Umschichtgebühr	0,00%
Gesamt-Fondsvolumen	(24.04.2026) EUR 49,21 Mio.	Transaktionskosten	0,10%	Fondsgesellschaft	
Auflegedatum	04.09.2006	IFM Indep. Fund M.			
KESSt-Meldefonds	Ja	Landstrasse 30, 9490, Schaan			
Beginn des Geschäftsjahres	01.07.	Liechtenstein			
Nachhaltigkeitsfondsart	-	https://www.ifm.li			
Fondsmanager	-				
Thema	-				

Performance	1M	6M	YTD	1J	2J	3J	5J	seit Beginn
Performance	+4,15%	+10,12%	+6,97%	+29,93%	+39,35%	+52,23%	+47,12%	+138,77%
Performance p.a.	-	-	-	+29,93%	+18,05%	+15,02%	+8,03%	+4,53%
Performance p.a. nach max. AGA	-	-	-	+23,74%	+15,20%	+13,18%	+6,98%	+4,27%
Sharpe Ratio	5,22	1,87	2,06	2,98	1,36	1,18	0,47	0,13
Volatilität	11,37%	10,24%	11,26%	9,33%	11,71%	10,88%	12,61%	17,67%
Schlechtester Monat	-	-3,70%	-3,70%	-3,70%	-4,91%	-4,91%	-8,23%	-23,25%
Bester Monat	-	+4,25%	+4,25%	+7,59%	+7,59%	+7,59%	+7,59%	+22,23%
Maximaler Verlust	-1,53%	-5,22%	-5,22%	-5,22%	-12,75%	-12,75%	-26,07%	-61,88%

Vertriebszulassung

Österreich, Deutschland, Schweiz;

1. Wichtiger Hinweis zum Aktualisierungsstand: Das angegebene Datum bezieht sich ausschließlich auf die Berechnung des NAV.

 RISIKOHINWEISE: Die Informationen auf dieser Seite dienen ausschließlich zu Informationszwecken und sollten weder als Verkaufsangebot noch als Aufforderung zum Kauf des Wertpapiers oder einer Empfehlung zugunsten des Wertpapiers verstanden werden. Die baha GmbH und die BAWAG P.S.K. Bank für Arbeit und Wirtschaft und Österreichische Postsparkasse Aktiengesellschaft übernehmen trotz sorgfältigster Recherche keinerlei Haftung für die Richtigkeit der angegebenen Daten.
 Factsheet erstellt von: www.baha.com am 28.04.2026 08:39

CIIM European Stock Portfolio Fund EUR R / LI0025828448 / A0J3H8 / IFM Indep. Fund M.

Investmentstrategie

Der Teilfonds investiert dauernd zu mindestens zwei Dritteln unmittelbar in Beteiligungspapiere und Beteiligungswertrechte von Unternehmen mit Sitz in Europa angelegt. Der Teilfonds kann weiters in fest- sowie variabel verzinsliche Wertpapiere, insbesondere Wandel- und Optionsanleihen, investieren. Der

Fondsspezifische Informationen

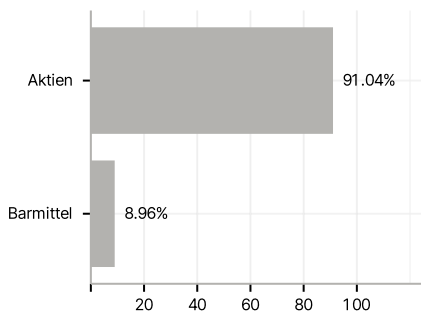
Im Rahmen der Anlagestrategie kann in wesentlichem Umfang in Derivate investiert werden. Die Fondsbestimmungen des CIIM European Stock Portfolio Fund EUR R wurden durch die FMA bewilligt. Der CIIM European Stock Portfolio Fund EUR R kann mehr als 35 % des Fondsvermögens in Wertpapiere/ Geldmarktinstrumente folgender Emittenten investieren: von einem Staat, einer öffentlich-rechtlichen Körperschaft aus der OECD oder von internationalen Organisationen öffentlich-rechtlichen Charakters begeben oder garantiert werden.

Investmentziel

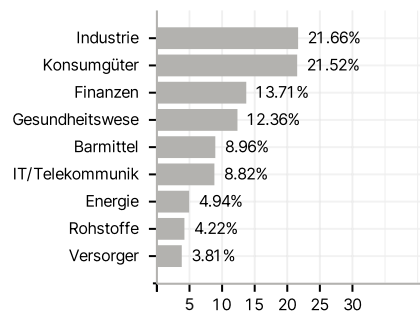
Ziel des Teilfonds ist es, einen langfristigen Kapitalzuwachs zu erwirtschaften. Der Fonds wird aktiv verwaltet und orientiert sich an keiner Benchmark.

Veranlagungsstruktur

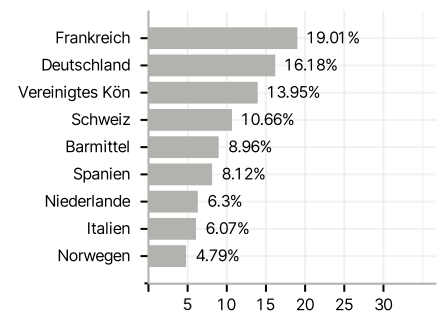
Anlagearten



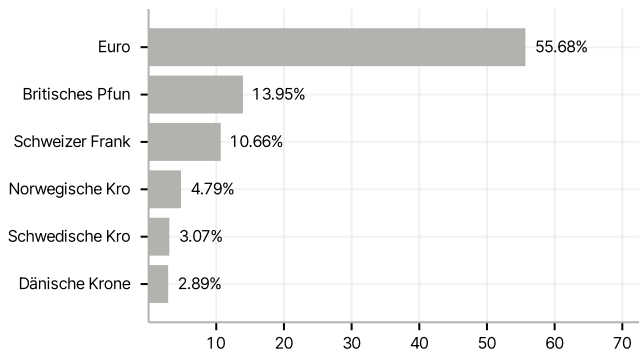
Branchen



Länder



Währungen



Größte Positionen

