

**DPAM L Bonds Government Sustainable - E EUR Hedged / LU0336683684 / A0PDRU / CA Indosuez Fd.Sol.**

<b>Aktuell 17.07.2025 <sup>1</sup></b>	<b>Region</b>	<b>Branche</b>	<b>Ausschüttungsart</b>	<b>Typ</b>
1174,75 EUR	weltweit	Anleihen Staaten	ausschüttend	Rentenfonds



**Risikokennzahlen**

SRI	1	2	3	4	5	6	7
-----	---	---	---	---	---	---	---

**Jahresperformance**

2024	+0,54%
2023	+4,93%
2022	-14,71%
2021	-3,98%
2020	+3,41%

Performanceergebnisse der Vergangenheit lassen keine Rückschlüsse auf die künftige Entwicklung zu.

Stammdaten		Konditionen		Sonstige Kennzahlen	
Fondart	Einzelfond	Ausgabeaufschlag	1,00%	Mindestveranlagung	EUR 25.000,00
Kategorie	Anleihen	Managementgebühr	0,27%	Sparplan	Nein
Fondsunterkategorie	Anleihen Staaten	Depotgebühr	0,03%	UCITS / OGAW	Ja
Ursprungsland	Luxemburg	Tilgungsgebühr	0,00%	Gewinnbeteiligung	0,00%
Tranchenvolumen	(17.07.2025) EUR 9,89 Mio.	Sonstige lfd. Kosten (14.04.2025)	0,41%	Umschichtgebühr	-
Gesamt-Fondsvolumen	(17.07.2025) EUR 922,62 Mio.	Transaktionskosten	0,05%	<b>Fondsgesellschaft</b>	
Auflagedatum	05.01.2011	<b>Ausschüttungen</b>		CA Indosuez Fd.Sol.	
KESSt-Meldefonds	Ja	20.05.2025	25.19 EUR	12, rue Eugène Ruppert, 2453, Luxembourg	
Beginn des Geschäftsjahres	01.01.	22.05.2024	19.88 EUR	Luxemburg	
Nachhaltigkeitsfondsart	Ethik/Ökologie	22.05.2023	4.41 EUR	www.ca-indosuez-fundsolutions.com	
Fondsmanager	Sam Vereecke	12.05.2021	2.00 EUR		
	André Figueira de Sousa	28.05.2019	3.95 EUR		
Thema	-				

Performance	1M	6M	YTD	1J	2J	3J	5J	seit Beginn
Performance	-0,20%	+0,85%	+0,04%	+1,33%	+4,47%	-0,85%	-13,08%	+21,21%
Performance p.a.	-	-	-	+1,33%	+2,21%	-0,28%	-2,76%	+1,33%
Performance p.a. nach max. AGA	-0,20%	+0,85%	+0,04%	+1,33%	+2,21%	-0,28%	-2,76%	+1,33%
Sharpe Ratio	-1,59	-0,07	-0,46	-0,17	0,04	-0,46	-1,02	-0,18
Volatilität	2,82%	4,22%	4,25%	3,98%	4,25%	5,04%	4,68%	3,81%
Schlechtester Monat	-	-1,36%	-1,44%	-1,63%	-1,85%	-4,25%	-4,25%	-4,25%
Bester Monat	-	+1,66%	+1,66%	+2,05%	+3,22%	+3,22%	+3,22%	+3,22%
Maximaler Verlust	-1,01%	-2,16%	-2,16%	-3,48%	-3,49%	-10,34%	-20,12%	-20,18%

**Vertriebszulassung**

Österreich, Deutschland, Schweiz, Luxemburg, Tschechien;

1. Wichtiger Hinweis zum Aktualisierungsstand: Das angegebene Datum bezieht sich ausschließlich auf die Berechnung des NAV.

RISIKOHINWEISE: Die Informationen auf dieser Seite dienen ausschließlich zu Informationszwecken und sollten weder als Verkaufsangebot noch als Aufforderung zum Kauf des Wertpapiers oder einer Empfehlung zugunsten des Wertpapiers verstanden werden. Die baha GmbH und die BAWAG P.S.K. Bank für Arbeit und Wirtschaft und Österreichische Postsparkasse Aktiengesellschaft übernehmen trotz sorgfältigster Recherche keinerlei Haftung für die Richtigkeit der angegebenen Daten.  
 Factsheet erstellt von: www.baha.com am 19.07.2025 18:13

## DPAM L Bonds Government Sustainable - E EUR Hedged / LU0336683684 / A0PDRU / CA Indosuez Fd.Sol.

### Investmentstrategie

Under normal market conditions, the sub-fund invests mainly in government bonds, including high yield bonds, denominated in any currency and issued in any OECD member state. The sub-fund may use derivatives to hedge against market fluctuations and to reduce its costs, and also to generate additional income.

### Fondsspezifische Informationen

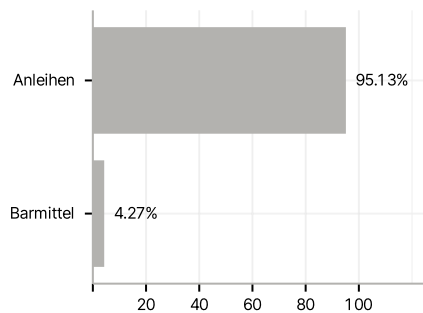
Die Fondsbestimmungen des DPAM L Bonds Government Sustainable - E EUR Hedged wurden durch die FMA bewilligt. Der DPAM L Bonds Government Sustainable - E EUR Hedged kann mehr als 35 % des Fondsvermögens in Wertpapiere/Geldmarktinstrumente folgender Emittenten investieren: by a European Union Member State, its regional authorities, by a Member State of the Organisation for Economic Cooperation and Development, by public international bodies of which one or more European Union Member States are members or by a non-Member State of the European Union approved by the CSSF, including Singapore, Brazil, Russia and Indonesia.

### Investmentziel

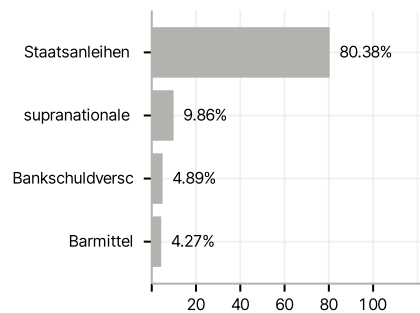
To increase the value of your investment over the medium to long term, while pursuing a sustainable objective.

### Veranlagungsstruktur

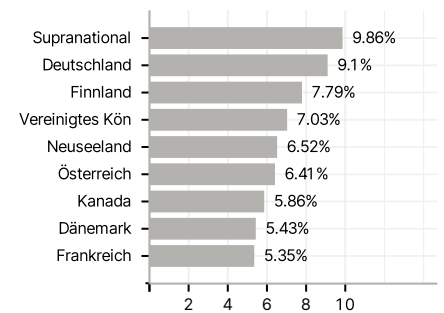
#### Anlagearten



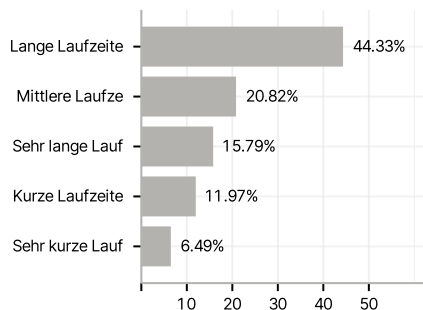
#### Emittenten



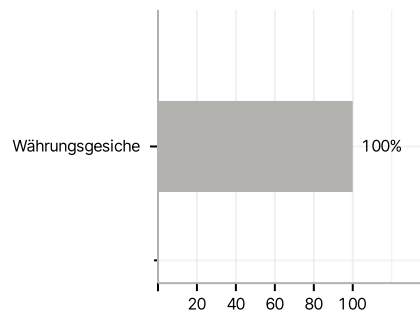
#### Länder



#### Laufzeiten



#### Währungen



#### Größte Positionen

