

**FVCM - U.S. Equity Fund I / LU0382967288 / A0Q7Y0 / IPConcept (LU)**

|                                        |               |                |                         |             |
|----------------------------------------|---------------|----------------|-------------------------|-------------|
| <b>Aktuell 15.06.2026 <sup>1</sup></b> | <b>Region</b> | <b>Branche</b> | <b>Ausschüttungsart</b> | <b>Typ</b>  |
| 476,05 USD                             | USA           | enmix          | thesaurierend           | Aktienfonds |



|                          |               |
|--------------------------|---------------|
| <b>Risikokennzahlen</b>  |               |
| SRI                      | 1 2 3 4 5 6 7 |
| <b>Jahresperformance</b> |               |
| 2025                     | +20,02%       |
| 2024                     | +10,44%       |
| 2023                     | +4,32%        |
| 2022                     | -5,29%        |
| 2021                     | +25,41%       |

Performanceergebnisse der Vergangenheit lassen keine Rückschlüsse auf die künftige Entwicklung zu.

|                            |                             |                                                                 |                    |                            |               |
|----------------------------|-----------------------------|-----------------------------------------------------------------|--------------------|----------------------------|---------------|
| <b>Stammdaten</b>          |                             | <b>Konditionen</b>                                              |                    | <b>Sonstige Kennzahlen</b> |               |
| Fondart                    | Einzelfond                  | Ausgabeaufschlag                                                | 0,00%              | Mindestveranlagung         | EUR 10.000,00 |
| Kategorie                  | Aktien                      | Managementgebühr                                                | 0,80%              | Sparplan                   | Nein          |
| Fondsunterkategorie        | Branchenmix                 | Depotgebühr                                                     | 0,10%              | UCITS / OGAW               | Ja            |
| Ursprungsland              | Luxemburg                   | Tilgungsgebühr                                                  | 0,00%              | Gewinnbeteiligung          | 0,00%         |
| Tranchenvolumen            | (15.06.2026) USD 13,38 Mio. | Sonstige lfd. Kosten                                            | (16.04.2026) 1,36% | Umschichtgebühr            | 0,00%         |
| Gesamt-Fondsvolumen        | (15.06.2026) USD 43,77 Mio. | Transaktionskosten                                              | 0,07%              | <b>Fondsgesellschaft</b>   |               |
| Auflagedatum               | 15.09.2008                  | IPConcept (LU)                                                  |                    |                            |               |
| KESSt-Meldefonds           | Ja                          | 4, rue Thomas Edison, 1445, Strassen                            |                    |                            |               |
| Beginn des Geschäftsjahres | 01.08.                      | Luxemburg                                                       |                    |                            |               |
| Nachhaltigkeitsfondsart    | -                           | <a href="http://www.ipconcept.com">http://www.ipconcept.com</a> |                    |                            |               |
| Fondsmanager               | F&V Capital Management LLC  |                                                                 |                    |                            |               |
| Thema                      | -                           |                                                                 |                    |                            |               |

|                                |           |           |            |           |           |           |           |                    |
|--------------------------------|-----------|-----------|------------|-----------|-----------|-----------|-----------|--------------------|
| <b>Performance</b>             | <b>1M</b> | <b>6M</b> | <b>YTD</b> | <b>1J</b> | <b>2J</b> | <b>3J</b> | <b>5J</b> | <b>seit Beginn</b> |
| Performance                    | +2,27%    | +17,78%   | +17,78%    | +35,96%   | +51,96%   | +61,14%   | +60,37%   | +387,11%           |
| Performance p.a.               | -         | -         | -          | +36,08%   | +23,34%   | +17,22%   | +9,90%    | +9,34%             |
| Performance p.a. nach max. AGA | -         | -         | -          | +35,96%   | +23,27%   | +17,24%   | +9,91%    | +9,34%             |
| Sharpe Ratio                   | 1,99      | 2,90      | 3,23       | 2,87      | 1,47      | 1,12      | 0,52      | 0,40               |
| Volatilität                    | 13,99%    | 12,57%    | 12,88%     | 11,75%    | 14,29%    | 13,21%    | 14,60%    | 17,51%             |
| Schlechtester Monat            | -         | -6,48%    | -6,48%     | -6,48%    | -6,48%    | -6,48%    | -9,06%    | -12,70%            |
| Bester Monat                   | -         | +9,98%    | +9,98%     | +9,98%    | +9,98%    | +9,98%    | +10,15%   | +13,20%            |
| Maximaler Verlust              | -2,93%    | -7,00%    | -7,00%     | -7,00%    | -15,76%   | -15,76%   | -20,35%   | -36,73%            |

**Vertriebszulassung**

Österreich, Deutschland;

1. Wichtiger Hinweis zum Aktualisierungsstand: Das angegebene Datum bezieht sich ausschließlich auf die Berechnung des NAV.

RISIKOHINWEISE: Die Informationen auf dieser Seite dienen ausschließlich zu Informationszwecken und sollten weder als Verkaufsangebot noch als Aufforderung zum Kauf des Wertpapiers oder einer Empfehlung zugunsten des Wertpapiers verstanden werden. Die baha GmbH und die BAWAG P.S.K. Bank für Arbeit und Wirtschaft und Österreichische Postsparkasse Aktiengesellschaft übernehmen trotz sorgfältigster Recherche keinerlei Haftung für die Richtigkeit der angegebenen Daten.  
Factsheet erstellt von: [www.baha.com](http://www.baha.com) am 16.06.2026 14:36

## FVCM - U.S. Equity Fund I / LU0382967288 / A0Q7Y0 / IPConcept (LU)

### Investmentstrategie

Der Teilfonds investiert mindestens 75% seines Vermögens in Aktien. Des Weiteren kann der Fonds sein Vermögen u.a. in Renten von US-amerikanischen Emittenten, andere Fonds und Bankguthaben investieren. Die Investition in andere Fonds darf jedoch 10% des Vermögens des Teilfonds nicht überschreiten. Unter Beachtung der "Steuerlichen Anlagebeschränkungen" werden gemäß Artikel 4 des Verwaltungsreglements fortlaufend mindestens 51% des Netto-Teilfondsvermögens in Kapitalbeteiligungen investiert. Der Teilfonds kann Finanzinstrumente, deren Wert von künftigen Preisen anderer Vermögensgegenstände abhängt ("Derivate") zur Absicherung oder Steigerung des Vermögens einsetzen. Die Anteilklassen werden gegen Währungsschwankungen gegenüber der Fondswährung abgesichert. Die Durchführung der Absicherung ist mit Ineffizienzen verbunden. Aus diesem Grund kann nicht garantiert werden, dass durch die Absicherung die Währungsschwankungen jederzeit vollständig reduziert werden.

### Fondsspezifische Informationen

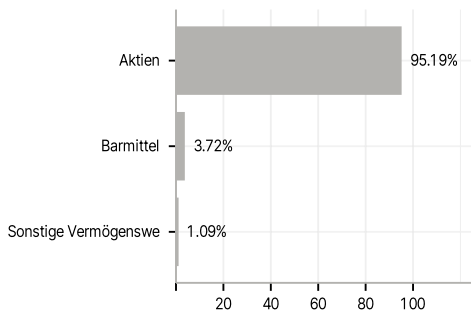
Im Rahmen der Anlagestrategie kann in wesentlichem Umfang in Derivate investiert werden. Die Fondsbestimmungen des FVCM - U.S. Equity Fund I wurden durch die FMA bewilligt. Der FVCM - U.S. Equity Fund I kann mehr als 35% des Fondsvermögens in Wertpapiere/Geldmarktinstrumente folgender Emittenten investieren: die von einem EU-Mitgliedstaat, seinen Gebietskörperschaften, einem OECD-Mitgliedstaat oder von internationalen Organismen, denen ein oder mehrere EU-Mitgliedstaaten angehören, ausgegeben werden oder garantiert sind.

### Investmentziel

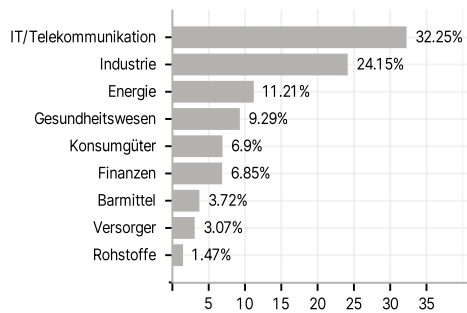
Ziel der Anlagepolitik des FVCM - U.S. Equity Fund ("Teilfonds") ist es, unter Berücksichtigung des Anlagerisikos einen angemessenen Wertzuwachs zu erzielen. Der Teilfonds wird aktiv verwaltet. Die Zusammensetzung des Portfolios wird seitens des Fondsmanagers ausschließlich nach den in den Anlagezielen / der Anlagepolitik definierten Kriterien vorgenommen, regelmäßig überprüft und ggf. angepasst. De

### Veranlagungsstruktur

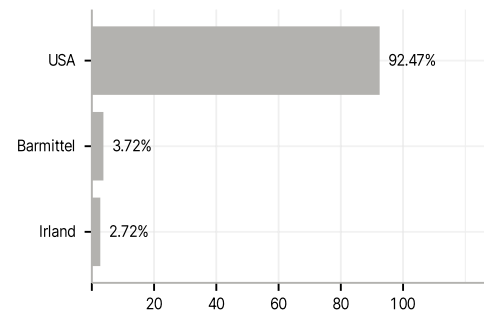
#### Anlagearten



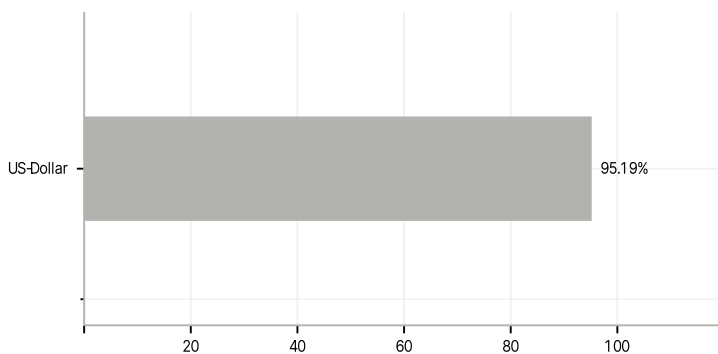
#### Branchen



#### Länder



#### Währungen



#### Größte Positionen

