Created with RealObjects PDFreactor(R) Web Service Evaluation Version | https://www.pdfreactor.com

easybank

# BNP Paribas Funds Euro Defensive Equity Classic Capitalisation / LU0360646680 / A0PBVG / BNP PARIBAS AM (LU)

| Aktuell 19.11.2026 [1] | Region | Branche | Ausschüttungsart | Typ |
|---|---|---|---|---|
| 245,95 EUR | Euroland | enmix | thesaurierend | Aktienfonds |




**Performanceergebnisse der Vergangenheit lassen keine Rückschlüsse auf die künftige Entwicklung zu.**

## Risikokennzahlen

SRI 1 2 3 **4** 5 6 7

## Jahresperformance

| | |
|---|---|
| 2025 | +14,44% |
| 2024 | +6,55% |
| 2023 | +15,35% |
| 2022 | -13,82% |
| 2021 | +19,37% |

## Stammdaten

| | |
|---|---|
| Fondart | Einzelfond |
| Kategorie | Aktien |
| Fondsunterkategorie | Branchenmix |
| Ursprungsland | Luxemburg |
| Tranchenvolumen | (19.11.2026) EUR 13,69 Mio. |
| Gesamt-Fondsvolumen | (19.11.2026) EUR 44,54 Mio. |
| Auflagedatum | 04.11.2009 |
| KESt-Meldefonds | Ja |
| Beginn des Geschäftsjahres | 01.01. |
| Nachhaltigkeitsfondsart | - |
| Fondsmanager | LOSCHEVA Marina |
| Thema | - |

## Konditionen

| | |
|---|---|
| Ausgabeaufschlag | 1,35% |
| Managementgebühr | 1,15% |
| Depotgebühr | - |
| Tilgungsgebühr | 0,00% |
| Sonstige lfd. Kosten | (30.04.2026) 1,56% |
| Transaktionskosten | 0,33% |

## Sonstige Kennzahlen

| | |
|---|---|
| Mindestveranlagung | EUR 0,00 |
| Sparplan | Nein |
| UCITS / OGAW | Ja |
| Gewinnbeteiligung | 0,00% |
| Umschichtgebühr | 1,50% |

## Fondsgesellschaft

BNP PARIBAS AM (LU)
60, AVENUE JOHN F. KENNEDY, L-1855, Luxemburg
Luxemburg
https://www.bnpparibas-am.com

| Performance | 1M | 6M | YTD | 1J | 2J | 3J | 5J | seit Beginn |
|---|---|---|---|---|---|---|---|---|
| Performance | +2,50% | +6,86% | +8,79% | +15,09% | +27,63% | +36,84% | +30,60% | +145,95% |
| Performance p.a. | - | - | - | +15,09% | +12,97% | +11,02% | +5,48% | +5,42% |
| Performance p.a. nach max. AGA | - | - | - | +11,73% | +11,31% | +9,93% | +4,86% | +5,23% |
| Sharpe Ratio | 2,18 | 1,07 | 0,56 | 1,00 | 0,83 | 0,73 | 0,23 | 0,21 |
| Volatilität | 14,14% | 10,45% | 12,81% | 12,26% | 12,16% | 11,21% | 11,34% | 12,52% |
| Schlechtester Monat | - | -1,19% | -6,39% | -6,39% | -6,39% | -6,39% | -6,39% | -11,87% |
| Bester Monat | - | +5,20% | +5,20% | +5,20% | +5,41% | +6,46% | +7,53% | +11,43% |
| Maximaler Verlust | -3,41% | -4,69% | -7,48% | -7,48% | -12,19% | -12,19% | -19,19% | -24,53% |

## Vertriebszulassung

Österreich, Deutschland, Schweiz, Vereinigtes Königreich;

1. Wichtiger Hinweis zum Aktualisierungsstand: Das angegebene Datum bezieht sich ausschließlich auf die Berechnung des NAV.

RISIKOHINWEISE: Die Informationen auf dieser Seite dienen ausschließlich zu Informationszwecken und sollten weder als Verkaufsangebot noch als Aufforderung zum Kauf des Wertpapieres oder einer Empfehlung zugunsten des Wertpapieres verstanden werden. Die baha GmbH und die BAWAG P.S.K. Bank für Arbeit und Wirtschaft und Österreichische Postsparkasse Aktiengesellschaft übernehmen trotz sorgfältigster Recherche keinerlei Haftung für die Richtigkeit der angegebenen Daten.
Factsheet erstellt von: www.baha.com am 23.11.2026 17:34



Created with RealObjects PDFreactor(R) Web Service Evaluation Version | https://www.pdfreactor.com




REALOBJECTS

PDFreactor®

# Evaluation Version

This PDF document was created by an evaluation version of RealObjects PDFreactor 12.2.1 (17349). The evaluation version is fully functional, but includes this information page. It must not be used for production purposes. The information page and all other evaluation notices must not be removed from the PDF file.

**NOTE:** Conversions in evaluation mode might be slower and the results might have a larger file size than in production mode.

## Buy PDFreactor

To buy a PDFreactor license follow this link:

**Buy PDFreactor online**

## About PDFreactor

RealObjects PDFreactor is a powerful formatting processor for converting HTML and XML documents into PDF. It uses Cascading Style Sheets (CSS) to define page layout and styles. The server-side tool enables a great variety of applications in the fields of ERP, eCommerce and Electronic Publishing.

PDFreactor supports HTML5, CSS3 and JavaScript.

It allows you to dynamically generate PDF documents such as invoices, delivery notes and shipping documents on-the-fly. PDFreactor allows you to easily add server-based PDF generation functionality to your application or service. Since PDFreactor runs on a server, the end-user in general does not need any software other than a PDF viewer.

For more information visit **www.pdfreactor.com**

Created with RealObjects PDFreactor(R) Web Service Evaluation Version | https://www.pdfreactor.com

# BNP Paribas Funds Euro Defensive Equity Classic Capitalisation / LU0360646680 / A0PBVG / BNP PARIBAS AM (LU)

## Investmentstrategie

Ziel des Fonds ist die mittelfristige Wertsteigerung seiner Vermögenswerte durch Anlagen in auf Euro lautenden oder in Euro gehandelten Aktien von Unternehmen aus der Eurozone. Das Portfolio wird anhand eines systematischen Ansatzes aufgebaut, bei dem mehrere Aktienfaktor-Kriterien, z. B. Wert, Rentabilität, niedrige Volatilität und Dynamik, miteinander kombiniert werden, ohne zu versuchen, eine Marktsensitivität von nahezu 1 zu erreichen.

## Fondsspezifische Informationen

Im Rahmen der Anlagestrategie kann in wesentlichem Umfang in Derivate investiert werden. Die Fondsbestimmungen des BNP Paribas Funds Euro Defensive Equity Classic Capitalisation wurden durch die FMA bewilligt. Der BNP Paribas Funds Euro Defensive Equity Classic Capitalisation kann mehr als 35 % des Fondsvermögens in Wertpapiere/Geldmarktinstrumente folgender Emittenten investieren: guaranteed by a Member State, one or more of its local authorities, a Third Country part of the OECD, Brazil, People"s Republic of China, India, Russia, Singapore and South Africa, or a public international body to which one or more Member States belong..

## Investmentziel

Der Fonds wird aktiv verwaltet. Der Referenzindex MSCI EMU (EUR) NR wird nur für den Vergleich der Wertentwicklung verwendet. Der Fonds ist benchmarkunabhängig und seine Wertentwicklung kann erheblich von der des Referenzindex abweichen.

## Veranlagungsstruktur

### Anlagearten

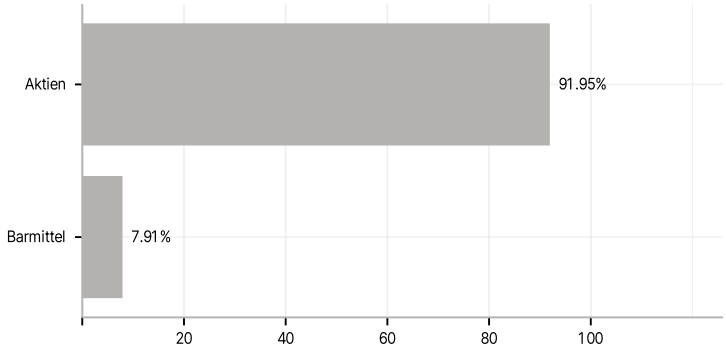


### Branchen

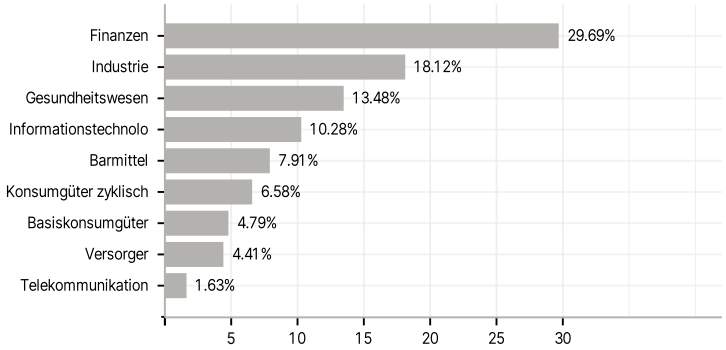


### Länder

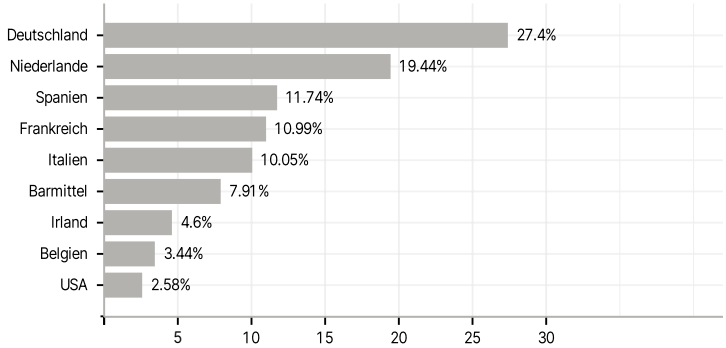


### Größte Positionen

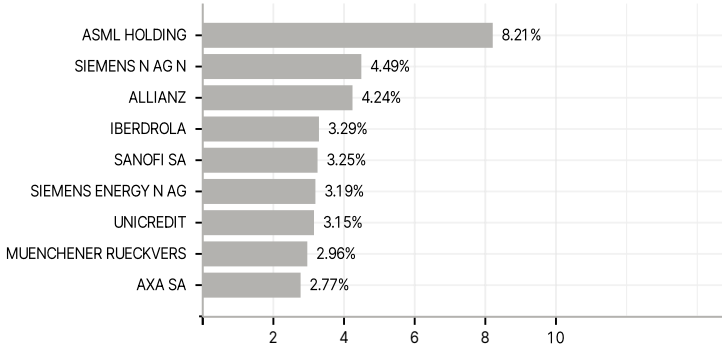


RISIKOHINWEISE: Die Informationen auf dieser Seite dienen ausschließlich zu Informationszwecken und sollten weder als Verkaufsangebot noch als Aufforderung zum Kauf des Wertpapieres oder einer Empfehlung zugunsten des Wertpapieres verstanden werden. Die baha GmbH und die BAWAG P.S.K. Bank für Arbeit und Wirtschaft und Österreichische Postsparkasse Aktiengesellschaft übernehmen trotz sorgfältigster Recherche keinerlei Haftung für die Richtigkeit der angegebenen Daten.
Factsheet erstellt von: www.baha.com am 23.11.2026 17:34



Created with RealObjects PDFreactor(R) Web Service Evaluation Version | https://www.pdfreactor.com