

**HSBC GLOBAL INVESTMENT FUNDS - ECONOMIC SCALE US EQUITY IC / LU0164902883 / 263245 / HSBC Inv. Funds (LU)**

<b>Aktuell 22.06.2026<sup>1</sup></b>	<b>Region</b>	<b>Branche</b>	<b>Ausschüttungsart</b>	<b>Typ</b>
108,32 USD	USA	enmix	thesaurierend	Aktienfonds


**Risikokennzahlen**

SRI	1	2	3	<b>4</b>	5	6	7
-----	---	---	---	----------	---	---	---

**Jahresperformance**

2025	+17,42%
2024	+15,36%
2023	+18,03%
2022	-12,28%
2021	+31,19%

Performanceergebnisse der Vergangenheit lassen keine Rückschlüsse auf die künftige Entwicklung zu.

Stammdaten		Konditionen		Sonstige Kennzahlen	
Fondart	Einzelfond	Ausgabeaufschlag	2,50%	Mindestveranlagung	EUR 1.000.000,00
Kategorie	Aktien	Managementgebühr	0,30%	Sparplan	Nein
Fondsunterkategorie	Branchenmix	Depotgebühr	-	UCITS / OGAW	Ja
Ursprungsland	Luxemburg	Tilgungsgebühr	0,00%	Gewinnbeteiligung	0,00%
Tranchenvolumen	(22.06.2026) USD 5,51 Mio.	Sonstige lfd. Kosten (17.10.2025)	0,55%	Umschichtgebühr	1,00%
Gesamt-Fondsvolumen	(22.06.2026) USD 322,44 Mio.	Transaktionskosten	0,01%	<b>Fondsgesellschaft</b>	
Auflegedatum	15.05.2008	HSBC Inv. Funds (LU)			
KESSt-Meldefonds	Ja	18, Boulevard de Kockelscheuer, L-1821, Luxembourg			
Beginn des Geschäftsjahres	01.04.	Luxemburg			
Nachhaltigkeitsfondsart	-	www.assetmanagement.hsbc.lu			
Fondsmanager	HSBC Index and Systematic Equity Portfolio Management Team				
Thema	-				

Performance	1M	6M	YTD	1J	2J	3J	5J	seit Beginn
Performance	+0,46%	+7,12%	+7,04%	+21,40%	+34,72%	+61,22%	+62,44%	+404,06%
Performance p.a.	-	-	-	+21,53%	+16,11%	+17,24%	+10,18%	+9,41%
Performance p.a. nach max. AGA	-	-	-	+15,62%	+13,27%	+15,37%	+9,12%	+9,11%
Sharpe Ratio	0,26	1,08	1,14	1,68	0,93	1,08	0,48	0,38
Volatilität	12,10%	11,56%	11,92%	11,42%	14,76%	13,84%	16,30%	18,47%
Schlechtester Monat	-	-5,77%	-5,77%	-5,77%	-5,91%	-5,91%	-10,37%	-16,26%
Bester Monat	-	+7,67%	+7,67%	+7,67%	+7,67%	+8,20%	+9,74%	+16,52%
Maximaler Verlust	-2,63%	-7,63%	-7,63%	-7,63%	-18,82%	-18,82%	-22,65%	-46,62%

**Vertriebszulassung**

Österreich, Deutschland, Schweiz, Luxemburg;

1. Wichtiger Hinweis zum Aktualisierungsstand: Das angegebene Datum bezieht sich ausschließlich auf die Berechnung des NAV.

RISIKOHINWEISE: Die Informationen auf dieser Seite dienen ausschließlich zu Informationszwecken und sollten weder als Verkaufsangebot noch als Aufforderung zum Kauf des Wertpapiers oder einer Empfehlung zugunsten des Wertpapiers verstanden werden. Die baha GmbH und die BAWAG P.S.K. Bank für Arbeit und Wirtschaft und Österreichische Postsparkasse Aktiengesellschaft übernehmen trotz sorgfältigster Recherche keinerlei Haftung für die Richtigkeit der angegebenen Daten.  
Factsheet erstellt von: www.baha.com am 25.06.2026 02:29

## HSBC GLOBAL INVESTMENT FUNDS - ECONOMIC SCALE US EQUITY IC / LU0164902883 / 263245 / HSBC Inv. Funds (LU)

### Investmentstrategie

Unter normalen Marktbedingungen investiert der Fonds mindestens 90 % seiner Vermögenswerte in Aktien (oder aktienähnliche Wertpapiere) von Unternehmen jeder Größe, die in den USA ansässig sind oder dort den überwiegenden Teil ihrer Geschäftstätigkeit ausüben. Der Anlageprozess des Fonds identifiziert und investiert in Unternehmen entsprechend ihrer wirtschaftlichen Bedeutung, gemessen an ihrem Beitrag zum Bruttosozialprodukt. Dies wird auch als "Wertschöpfung" bezeichnet - die Differenz zwischen dem Output und dem Input eines Unternehmens. Der Fonds kann bis zu 10 % in Immobilieninvestmentgesellschaften (d. h. in Aktien von Immobiliengesellschaften) investieren. Der Fonds kann auch bis zu 10 % seiner Vermögenswerte in andere Fonds, einschließlich HSBC-Fonds, investieren und zu Liquiditätszwecken auch in Bankeinlagen und Geldmarktinstrumente investieren.

### Fondsspezifische Informationen

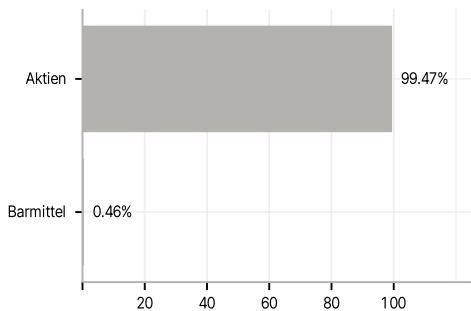
Im Rahmen der Anlagestrategie kann in wesentlichem Umfang in Derivate investiert werden. Die Fondsbestimmungen des HSBC GLOBAL INVESTMENT FUNDS - ECONOMIC SCALE US EQUITY IC wurden durch die FMA bewilligt. Der HSBC GLOBAL INVESTMENT FUNDS - ECONOMIC SCALE US EQUITY IC kann mehr als 35 % des Fondsvermögens in Wertpapiere/Geldmarktinstrumente folgender Emittenten investieren: Member State, by one or more of its local authorities or agencies, a non-Member State of the EU or by another Member State of the OECD, Singapore or any member state of the Group of Twenty or by public international bodies of which one or more Member States of the EU are members.

### Investmentziel

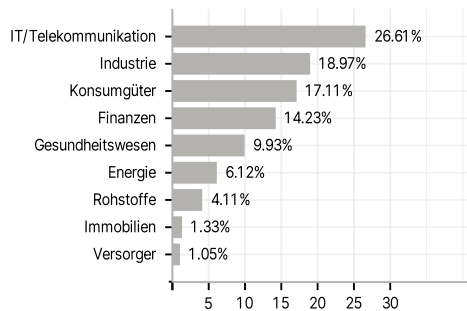
Der Fonds strebt langfristiges Kapitalwachstum und Erträge an, indem er in ein Portfolio aus Aktien aus den Vereinigte Staaten von Amerika (USA) investiert.

### Veranlagungsstruktur

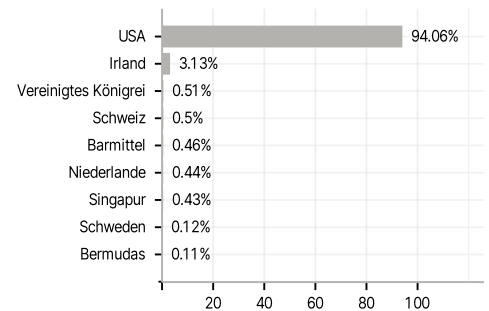
#### Anlagearten



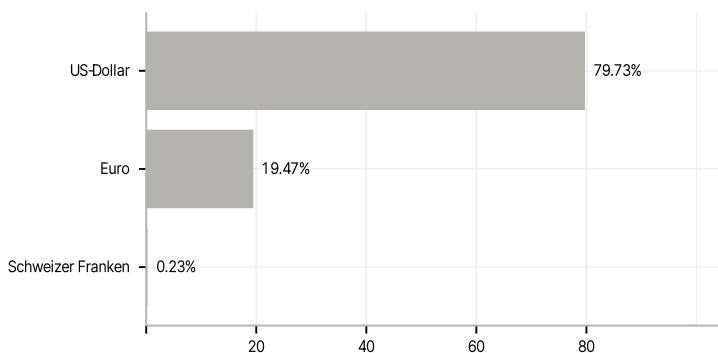
#### Branchen



#### Länder



#### Währungen



#### Größte Positionen

