

Janus Henderson Horizon Pan European Absolute Return Fund I2 EUR / LU0264598268 / AOLA51 / Janus Henderson Inv.

|                                       |               |                               |                         |                      |
|---------------------------------------|---------------|-------------------------------|-------------------------|----------------------|
| <b>Aktuell 07.04.2026<sup>1</sup></b> | <b>Region</b> | <b>Branche</b>                | <b>Ausschüttungsart</b> | <b>Typ</b>           |
| 24,50 EUR                             | Europa        | AI Hedgefonds Single Strategy | thesaurierend           | Alternative Investm. |



|                          |                      |
|--------------------------|----------------------|
| <b>Risikokennzahlen</b>  |                      |
| SRI                      | 1 2 <b>3</b> 4 5 6 7 |
| <b>Jahresperformance</b> |                      |
| 2025                     | +9,66%               |
| 2024                     | +8,68%               |
| 2023                     | +5,54%               |
| 2022                     | -3,59%               |
| 2021                     | +8,38%               |

Performanceergebnisse der Vergangenheit lassen keine Rückschlüsse auf die künftige Entwicklung zu.

|                            |                               |                                   |       |                            |                  |
|----------------------------|-------------------------------|-----------------------------------|-------|----------------------------|------------------|
| <b>Stammdaten</b>          |                               | <b>Konditionen</b>                |       | <b>Sonstige Kennzahlen</b> |                  |
| Fondart                    | Einzelfond                    | Ausgabeaufschlag                  | 5,00% | Mindestveranlagung         | EUR 1.000.000,00 |
| Kategorie                  | Alternative Investments       | Managementgebühr                  | 1,00% | Sparplan                   | Nein             |
| Fondsunterkategorie        | AI Hedgefonds Single Strategy | Depotgebühr                       | 0,01% | UCITS / OGAW               | Ja               |
| Ursprungsland              | Luxemburg                     | Tilgungsgebühr                    | 1,00% | Gewinnbeteiligung          | 20,00%           |
| Tranchenvolumen            | (07.04.2026) EUR 122,50 Mio.  | Sonstige lfd. Kosten (13.02.2026) | 1,00% | Umschichtgebühr            | 1,00%            |
| Gesamt-Fondsvolumen        | (07.04.2026) EUR 300,66 Mio.  | Transaktionskosten                | 4,64% | <b>Fondsgesellschaft</b>   |                  |
| Auflegedatum               | 01.12.2006                    | Janus Henderson Inv.              |       |                            |                  |
| KESSt-Meldefonds           | Ja                            | 201 Bishopsgate, EC2M 3AE, London |       |                            |                  |
| Beginn des Geschäftsjahres | 01.07.                        | Vereinigtes Königreich            |       |                            |                  |
| Nachhaltigkeitsfondsart    | -                             | www.janushenderson.com/           |       |                            |                  |
| Fondsmanager               | John Bennett                  |                                   |       |                            |                  |
|                            | Robert Schramm-Fuchs          |                                   |       |                            |                  |
| Thema                      | -                             |                                   |       |                            |                  |

| Performance                    | 1M     | 6M     | YTD    | 1J      | 2J      | 3J      | 5J      | seit Beginn |
|--------------------------------|--------|--------|--------|---------|---------|---------|---------|-------------|
| Performance                    | +1,16% | +2,08% | +0,82% | +11,46% | +12,64% | +25,77% | +26,61% | +145,00%    |
| Performance p.a.               | -      | -      | -      | +11,46% | +6,14%  | +7,97%  | +4,83%  | +4,74%      |
| Performance p.a. nach max. AGA | -      | -      | -      | +6,16%  | +3,58%  | +6,20%  | +3,81%  | +4,47%      |
| Sharpe Ratio                   | 1,47   | 0,28   | 0,12   | 1,43    | 0,58    | 0,80    | 0,37    | 0,26        |
| Volatilität                    | 9,15%  | 7,60%  | 8,32%  | 6,53%   | 6,95%   | 7,32%   | 7,38%   | 10,15%      |
| Schlechtester Monat            | -      | -1,82% | -1,82% | -1,82%  | -3,28%  | -3,28%  | -4,36%  | -12,81%     |
| Bester Monat                   | -      | +2,58% | +1,03% | +2,58%  | +2,58%  | +5,89%  | +5,89%  | +9,54%      |
| Maximaler Verlust              | -0,98% | -2,96% | -2,96% | -2,96%  | -5,30%  | -5,30%  | -11,06% | -38,33%     |

**Vertriebszulassung**

Österreich, Deutschland, Schweiz, Vereinigtes Königreich, Luxemburg;

1. Wichtiger Hinweis zum Aktualisierungsstand: Das angegebene Datum bezieht sich ausschließlich auf die Berechnung des NAV.

RISIKOHINWEISE: Die Informationen auf dieser Seite dienen ausschließlich zu Informationszwecken und sollten weder als Verkaufsangebot noch als Aufforderung zum Kauf des Wertpapiers oder einer Empfehlung zugunsten des Wertpapiers verstanden werden. Die baha GmbH und die BAWAG P.S.K. Bank für Arbeit und Wirtschaft und Österreichische Postsparkasse Aktiengesellschaft übernehmen trotz sorgfältigster Recherche keinerlei Haftung für die Richtigkeit der angegebenen Daten.  
Factsheet erstellt von: www.baha.com am 08.04.2026 04:46

### Investmentstrategie

Der Fonds investiert in Aktien und setzt in großem Umfang Derivate (komplexe Finanzinstrumente) ein, um sowohl "Long"- als auch "Short"-Positionen in Unternehmen einzugehen, die nach Ansicht des Anlageverwalters entweder im Wert steigen (Long- Positionen) oder fallen (Short-Positionen) werden, so dass der Fonds von beiden Szenarien profitieren kann. Der Fonds hält einen erheblichen Teil seines Vermögens in Barmitteln und Geldmarktinstrumenten, als Folge der Derivatpositionen und für den Fall, dass der Anlageverwalter eine defensive Haltung einnehmen möchte. Umgekehrt kann der Fonds auch "Hebelung" einsetzen (d. h. der Fonds kann einen höheren Betrag als seinen tatsächlichen Wert anlegen), wenn der Anlageverwalter größeres Vertrauen bezüglich der vorhandenen Chancen hat. Mindestens zwei Drittel des Engagements erfolgen in Long- und Short- Positionen (insgesamt) in Unternehmen jeglicher Größe und Branche in Europa (einschließlich des Vereinigten Königreichs).

### Fondsspezifische Informationen

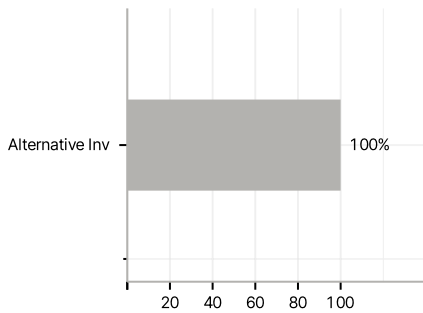
Im Rahmen der Anlagestrategie kann in wesentlichem Umfang in Derivate investiert werden. Die Fondsbestimmungen des Janus Henderson Horizon Pan European Absolute Return Fund I2 EUR wurden durch die FMA bewilligt. Der Janus Henderson Horizon Pan European Absolute Return Fund I2 EUR kann mehr als 35 % des Fondsvermögens in Wertpapiere/Geldmarktinstrumente folgender Emittenten investieren: die von einem Mitgliedstaat, seinen Gebietskörperschaften, einem anderen Mitgliedstaat der OECD, den G20 (internationales Forum der Regierungen und Zentralbankgouverneure aus 20 großen Volkswirtschaften), von Singapur und Hongkong oder internationalen Einrichtungen öffentlich-rechtlichen Charakters, denen mindestens ein Mitgliedstaat angehört, ausgegeben oder garantiert wurden.

### Investmentziel

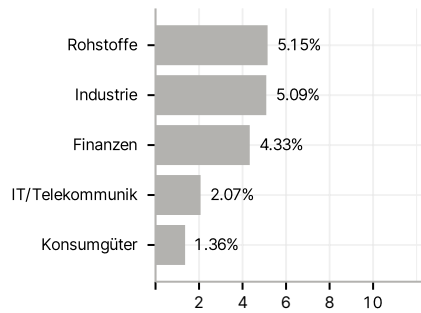
Der Fonds ist bestrebt, eine positive (absolute) Rendite unabhängig von den Marktbedingungen über einen beliebigen Zeitraum von zwölf Monaten zu erwirtschaften.

### Veranlagungsstruktur

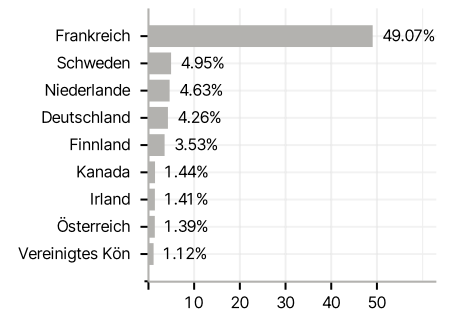
#### Anlagearten



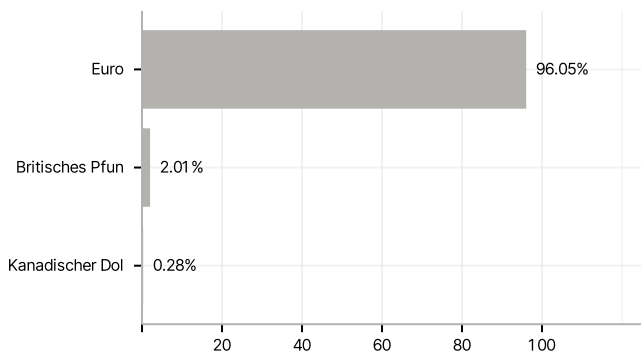
#### Branchen



#### Länder



#### Währungen



#### Größte Positionen

