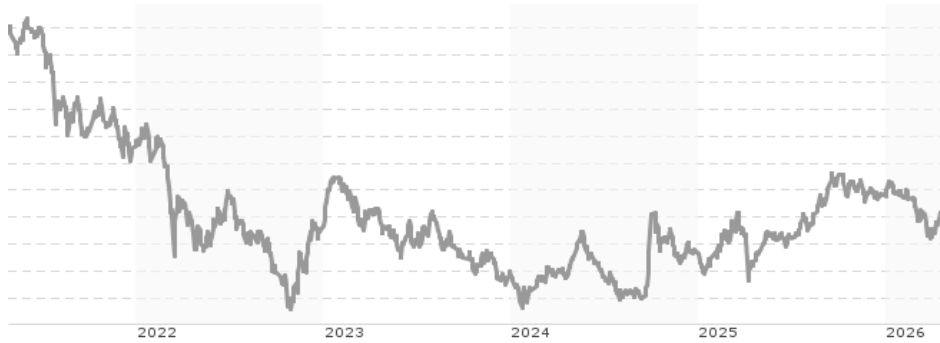


**COMGEST GROWTH CHINA USD ACC / IE00B17MYK36 / A0KEBJ / Comgest Growth**

|                                       |               |                |                         |             |
|---------------------------------------|---------------|----------------|-------------------------|-------------|
| <b>Aktuell 23.04.2026<sup>1</sup></b> | <b>Region</b> | <b>Branche</b> | <b>Ausschüttungsart</b> | <b>Typ</b>  |
| <b>69,94 USD</b>                      | Großchina     | enmix          | thesaurierend           | Aktienfonds |


**Risikokennzahlen**

|     |   |   |   |   |          |   |   |
|-----|---|---|---|---|----------|---|---|
| SRI | 1 | 2 | 3 | 4 | <b>5</b> | 6 | 7 |
|-----|---|---|---|---|----------|---|---|

**Jahresperformance**

|      |         |
|------|---------|
| 2025 | +17,81% |
| 2024 | +6,21%  |
| 2023 | -13,31% |
| 2022 | -19,96% |
| 2021 | -18,19% |

Performanceergebnisse der Vergangenheit lassen keine Rückschlüsse auf die künftige Entwicklung zu.

| Stammdaten                 |                              | Konditionen                                |       | Sonstige Kennzahlen      |           |
|----------------------------|------------------------------|--|-------|--------------------------|-----------|
| Fondart                    | Einzelfond                   | Ausgabeaufschlag                           | 4,00% | Mindestveranlagung       | EUR 50,00 |
| Kategorie                  | Aktien                       | Managementgebühr                           | 1,50% | Sparplan                 | Nein      |
| Fondsunterkategorie        | Branchenmix                  | Depotgebühr                                | 0,01% | UCITS / OGAW             | Ja        |
| Ursprungsland              | Irland                       | Tilgungsgebühr                             | 0,00% | Gewinnbeteiligung        | 0,00%     |
| Tranchenvolumen            | (23.04.2026) USD 3,52 Mio.   | Sonstige lfd. Kosten (20.03.2026)          | 1,65% | Umschichtgebühr          | -         |
| Gesamt-Fondsvolumen        | (23.04.2026) USD 111,73 Mio. | Transaktionskosten                         | 0,33% | <b>Fondsgesellschaft</b> |           |
| Auflagedatum               | 14.07.2006                   | Comgest Growth                             |       |                          |           |
| KESSt-Meldefonds           | Ja                           | 46 St. Stephen's Green, D02 WK60, Dublin 2 |       |                          |           |
| Beginn des Geschäftsjahres | 01.01.                       | Irland                                     |       |                          |           |
| Nachhaltigkeitsfondsart    | -                            | www.comgest.com                            |       |                          |           |
| Fondsmanager               | JASMINE KANG                 |  |       |                          |           |
| Thema                      | -                            |  |       |                          |           |

| Performance                    | 1M     | 6M      | YTD     | 1J      | 2J      | 3J      | 5J      | seit Beginn |
|--------------------------------|--------|---------|---------|---------|---------|---------|---------|-------------|
| Performance                    | +3,80% | -10,20% | -6,93%  | +9,61%  | +16,20% | +1,22%  | -35,89% | +169,62%    |
| Performance p.a.               | -      | -       | -       | +9,61%  | +7,80%  | +0,40%  | -8,50%  | +5,14%      |
| Performance p.a. nach max. AGA | -      | -       | -       | +5,39%  | +5,70%  | -0,90%  | -9,22%  | +4,93%      |
| Sharpe Ratio                   | 2,28   | -1,35   | -1,29   | 0,46    | 0,26    | -0,08   | -0,46   | 0,15        |
| Volatilität                    | 23,24% | 15,94%  | 17,74%  | 16,12%  | 21,73%  | 21,20%  | 23,36%  | 20,55%      |
| Schlechtester Monat            | -      | -8,82%  | -8,82%  | -8,82%  | -8,82%  | -10,41% | -13,72% | -22,62%     |
| Bester Monat                   | -      | +4,23%  | +4,23%  | +7,76%  | +26,71% | +26,71% | +26,71% | +26,71%     |
| Maximaler Verlust              | -2,94% | -15,07% | -14,58% | -16,86% | -20,10% | -27,06% | -52,87% | -59,65%     |

**Vertriebszulassung**

Österreich, Deutschland, Schweiz, Vereinigtes Königreich;

1. Wichtiger Hinweis zum Aktualisierungsstand: Das angegebene Datum bezieht sich ausschließlich auf die Berechnung des NAV.

RISIKOHINWEISE: Die Informationen auf dieser Seite dienen ausschließlich zu Informationszwecken und sollten weder als Verkaufsangebot noch als Aufforderung zum Kauf des Wertpapiers oder einer Empfehlung zugunsten des Wertpapiers verstanden werden. Die baha GmbH und die BAWAG P.S.K. Bank für Arbeit und Wirtschaft und Österreichische Postsparkasse Aktiengesellschaft übernehmen trotz sorgfältigster Recherche keinerlei Haftung für die Richtigkeit der angegebenen Daten.  
Factsheet erstellt von: www.baha.com am 25.04.2026 22:52

## COMGEST GROWTH CHINA USD ACC / IE00B17MYK36 / A0KEBJ / Comgest Growth

### Investmentstrategie

Der Fonds kann durch Anlagen in Marktzugangsprodukten wie z. B. Optionsscheine mit niedrigem Ausübungspreis/Call-Optionen oder Beteiligungspapiere ein indirektes Engagement in diesen Unternehmen erlangen. Obwohl der Fonds überwiegend in Aktien und andere auf Aktien bezogene Wertpapiere investiert, darf er, sofern dies als den Interessen der Anleger dienlich erachtet wird, auch Anlagen in Schuldtitel der Kategorie "Investment Grade" tätigen, die durch die Regierung Chinas, der USA, des Vereinigten Königreichs oder eines Mitgliedstaats der EU ausgegeben oder garantiert wurden. Der Fonds wird aktiv verwaltet. Das bedeutet, dass der Fondsmanager anhand einer gründlichen Fundamentalanalyse eine diskretionäre Unternehmensauswahl trifft. Der Fonds wird nicht unter Bezugnahme auf einen Referenzindex verwaltet. Die Wertentwicklung des Fonds wird jedoch nur zu Vergleichs- und Informationszwecken mit der Wertentwicklung des MSCI China (Net Return) Index verglichen.

### Fondsspezifische Informationen

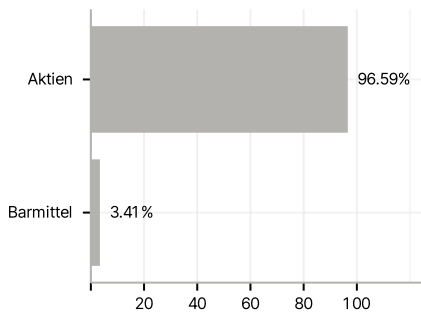
Im Rahmen der Anlagestrategie kann in wesentlichem Umfang in Derivate investiert werden. Die Fondsbestimmungen des COMGEST GROWTH CHINA USD ACC wurden durch die FMA bewilligt. Der COMGEST GROWTH CHINA USD ACC kann mehr als 35 % des Fondsvermögens in Wertpapiere/Geldmarktinstrumente folgender Emittenten investieren: EU-Mitgliedstaat oder seinen Gebietskörperschaften, von einem Drittstaat oder von internationalen Einrichtungen öffentlichrechtlichen Charakters, denen mindestens ein EU-Mitgliedstaat angehört. angehören), der Regierung der Volksrepublik China, der Regierung Brasiliens (sofern die Emissionen der "Investment Grade"-Kategorie angehören), der Regierung Indiens (sofern die Emissionen der "Investment Grade"-Kategorie angehören) der Regierung Singapurs, der Europäischen Investitionsbank, der Europäischen Bank für Wiederaufbau und Entwicklung, der International Finance Corporation (IFC), dem Internationalen Währungsfonds (IWF), von Euratom, der Asiatischen Entwicklungsbank, der Europäischen Zentralbank, dem Europarat, von Eurofima, der Afrikanischen Entwicklungsbank, der Internationalen Bank für Wiederaufbau und Entwicklung (Weltbank), der Interamerikanischen Entwicklungsbank, der Europäischen Union, der Federal National Mortgage Association (Fannie Mae), der Federal Home Loan Mortgage Corporation (Freddie Mac), der Government National Mortgage Association (Ginnie Mae), der Student Loan Marketing Association (Sallie Mae), der Federal Home Loan Bank, der Federal Farm Credit Bank, der Tennessee Valley Authority, der Straight-A Funding LLC und der Export- Import Bank..

### Investmentziel

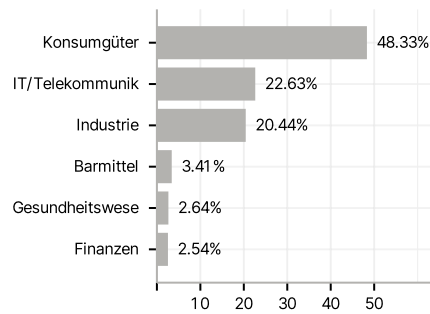
Anlageziel des Fonds ist die langfristige Wertsteigerung des Fonds (Kapitalzuwachs) über Anlagen in qualitativ hochwertigen, langfristigen Wachstumsunternehmen. Wachstumsunternehmen sind Unternehmen, die über einen längeren Zeitraum hinweg ein überdurchschnittliches Ertragswachstum aufrechterhalten können. Der Fonds legt mindestens zwei Drittel seiner Vermögenswerte in Wertpapieren an, die von an geregelten Märkten in Asien oder anderen Ländern der Welt notierten oder gehandelten Unternehmen ausgegeben wurden, die ihren Geschäftssitz in China haben oder vorwiegend in China geschäftlich tätig sind. Der Fonds darf in chinesische A-Aktien investieren.

### Veranlagungsstruktur

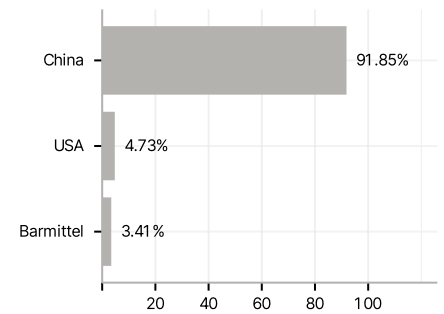
#### Anlagearten



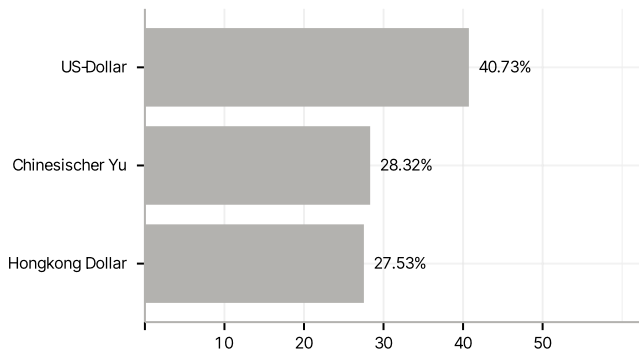
#### Branchen



#### Länder



#### Währungen



#### Größte Positionen

