Janus Henderson Horizon Pan European Property Equities Fund X2 EUR / LU0247697476 / A0PBHU / Janus Henderson Inv.

Aktuell 11.08.2025 [1]	Region	Branche	Ausschüttungsart	Typ
48,96 EUR	Europa	Immobilienfonds/Aktien	thesaurierend	Immobilienfonds

Risikokennzahlen	
SRI	1 2 3 4 **5** 6 7

Jahresperformance	
2024	-5,02%
2023	+18,74%
2022	-37,77%
2021	+26,95%
2020	-3,99%

Performanceergebnisse der Vergangenheit lassen keine Rückschlüsse auf die künftige Entwicklung zu.

Stammdaten	
Fondart	Einzelfond
Kategorie	Immobilien
Fondsunterkategorie	Immobilienfonds/Aktien
Ursprungsland	Luxemburg
Tranchenvolumen	(11.08.2025) EUR 5,77 Mio.
Gesamt-Fondsvolumen	(30.06.2025) EUR 590,51 Mio.
Auflagedatum	23.03.2006
KESt-Meldefonds	Ja
Beginn des Geschäftsjahres	01.07.
Nachhaltigkeitsfondsart	-
Fondsmanager	Guy Barnard, Nicolas Scherf
Thema	-

Konditionen	
Ausgabeaufschlag	5,00%
Managementgebühr	1,20%
Depotgebühr	0,65%
Tilgungsgebühr	1,00%
Sonstige lfd. Kosten	(06.03.2025) 2,49%
Transaktionskosten	0,11%

Sonstige Kennzahlen	
Mindestveranlagung	EUR 2.500,00
Sparplan	Nein
UCITS / OGAW	Ja
Gewinnbeteiligung	10,00%
Umschichtgebühr	1,00%

Fondsgesellschaft

Janus Henderson Inv.
201 Bishopsgate, EC2M 3AE, London
Vereinigtes Königreich
www.janushenderson.com/

Performance	1M	6M	YTD	1J	2J	3J	5J	seit Beginn
Performance	+2,64%	+2,49%	+6,09%	-1,65%	+19,39%	-8,02%	+1,16%	+44,64%
Performance p.a.	-	-	-	-1,65%	+9,25%	-2,75%	+0,23%	+1,92%
Performance p.a. nach max. AGA	+2,64%	+2,49%	+6,09%	-1,65%	+9,25%	-2,75%	+0,23%	+1,92%
Sharpe Ratio	2,43	0,14	0,40	-0,20	0,38	-0,22	-0,09	-0,01
Volatilität	13,97%	21,27%	20,36%	18,42%	19,06%	22,08%	20,75%	19,56%
Schlechtester Monat	-	-5,09%	-6,31%	-8,16%	-8,16%	-20,33%	-20,33%	-24,57%
Bester Monat	-	+4,90%	+4,90%	+4,90%	+16,88%	+16,88%	+16,88%	+23,47%
Maximaler Verlust	-3,00%	-16,17%	-16,17%	-25,69%	-25,69%	-33,48%	-46,25%	-78,40%

Vertriebszulassung

Österreich,Deutschland,Schweiz,Vereinigtes Königreich,Luxemburg,Tschechien;

1. Wichtiger Hinweis zum Aktualisierungsstand: Das angegebene Datum bezieht sich ausschließlich auf die Berechnung des NAV.

RISIKOHINWEISE: Die Informationen auf dieser Seite dienen ausschließlich zu Informationszwecken und sollten weder als Verkaufsangebot noch als Aufforderung zum Kauf des Wertpapieres oder einer Empfehlung zugunsten des Wertpapieres verstanden werden. Die baha GmbH und die BAWAG P.S.K. Bank für Arbeit und Wirtschaft und Österreichische Postsparkasse Aktiengesellschaft übernehmen trotz sorgfältigster Recherche keinerlei Haftung für die Richtigkeit der angegebenen Daten.
Factsheet erstellt von: www.baha.com am 12.08.2025 02:50

Janus Henderson Horizon Pan European Property Equities Fund X2 EUR / LU0247697476 / A0PBHU / Janus Henderson Inv.

Investmentstrategie

Der Fonds investiert mindestens 75% seines Vermögens in ein konzentriertes Portfolio aus Anteilen (Aktien) und aktienähnlichen Wertpapieren von Immobilieninvestmentgesellschaften (REITs) und Unternehmen, die in Immobilien investieren, im EWR oder dem Vereinigten Königreich, falls dieses nicht dem EWR angehört. Diese Wertpapiere erzielen den größten Teil ihres Umsatzes aus dem Besitz, der Entwicklung und der Verwaltung von Immobilien. Der Fonds kann auch in andere Vermögenswerte, einschließlich Barmittel und Geldmarktinstrumente, investieren.

Fondsspezifische Informationen

Im Rahmen der Anlagestrategie kann in wesentlichem Umfang in Derivate investiert werden. Die Fondsbestimmungen des Janus Henderson Horizon Pan European Property Equities Fund X2 EUR wurden durch die FMA bewilligt. Der Janus Henderson Horizon Pan European Property Equities Fund X2 EUR kann mehr als 35 % des Fondsvermögens in Wertpapiere/Geldmarktinstrumente folgender Emittenten investieren: die von einem Mitgliedstaat, seinen Gebietskörperschaften, einem anderen Mitgliedstaat der OECD, den G20 (internationales Forum der Regierungen und Zentralbankgouverneure aus 20 großen Volkswirtschaften), von Singapur und Hongkong oder internationalen Einrichtungen öffentlich-rechtlichen Charakters, denen mindestens ein Mitgliedstaat angehört, ausgegeben oder garantiert wurden.

Investmentziel

Der Fonds beabsichtigt, langfristig Kapitalzuwachs zu erzielen. Performanceziel: Outperformance gegenüber dem FTSE EPRA Nareit Developed Europe Capped Index nach Abzug von Gebühren über einen beliebigen Zeitraum von fünf Jahren.

Veranlagungsstruktur

Anlagearten

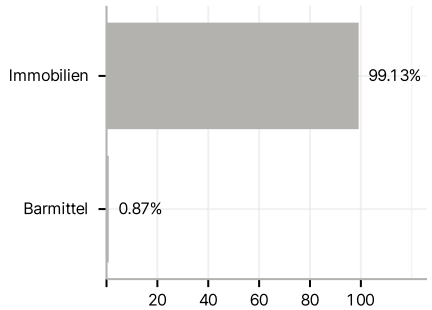

Branchen

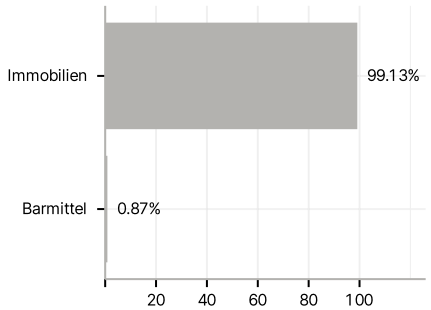

Länder

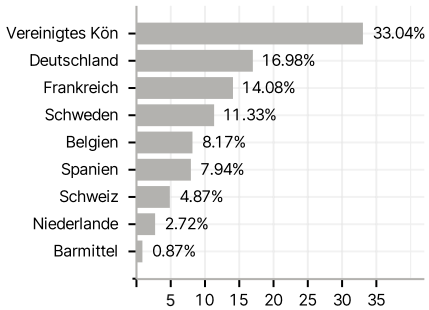

Währungen

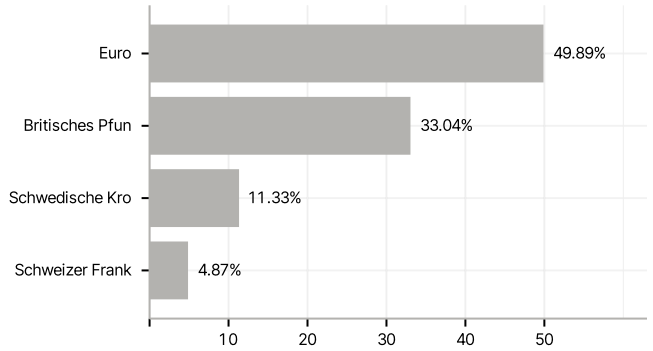

Größte Positionen

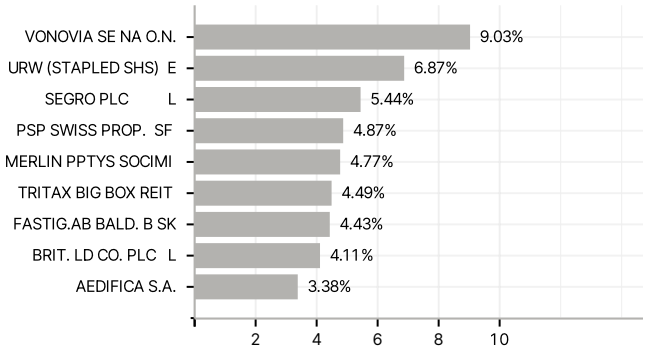

RISIKOHINWEISE: Die Informationen auf dieser Seite dienen ausschließlich zu Informationszwecken und sollten weder als Verkaufsangebot noch als Aufforderung zum Kauf des Wertpapieres oder einer Empfehlung zugunsten des Wertpapieres verstanden werden. Die baha GmbH und die BAWAG P.S.K. Bank für Arbeit und Wirtschaft und Österreichische Postsparkasse Aktiengesellschaft übernehmen trotz sorgfältigster Recherche keinerlei Haftung für die Richtigkeit der angegebenen Daten.
Factsheet erstellt von: www.baha.com am 12.08.2025 02:50