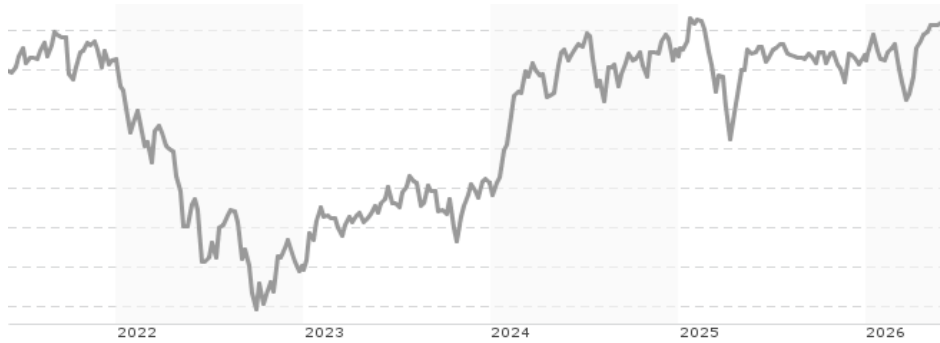


**Cronberg Global Equity Fund (CHF) R / LI0033888582 / AOYGE1 / IFM Indep. Fund M.**

<b>Aktuell 28.05.2026<sup>1</sup></b>	<b>Region</b>	<b>Branche</b>	<b>Ausschüttungsart</b>	<b>Typ</b>
123,83 CHF	weltweit	enmix	thesaurierend	Aktienfonds


**Risikokennzahlen**

SRI	1	2	3	<b>4</b>	5	6	7
-----	---	---	---	----------	---	---	---

**Jahresperformance**

2025	-0,51%
2024	+18,62%
2023	+14,57%
2022	-26,21%
2021	+9,94%

Performanceergebnisse der Vergangenheit lassen keine Rückschlüsse auf die künftige Entwicklung zu.

Stammdaten		Konditionen		Sonstige Kennzahlen	
Fondart	Einzelfond	Ausgabeaufschlag	1,65%	Mindestveranlagung	EUR 0,00
Kategorie	Aktien	Managementgebühr	1,50%	Sparplan	Nein
Fondsunterkategorie	Branchenmix	Depotgebühr	0,15%	UCITS / OGAW	Ja
Ursprungsland	Liechtenstein	Tilgungsgebühr	0,00%	Gewinnbeteiligung	10,00%
Tranchenvolumen	(28.05.2026) CHF 3,20 Mio.	Sonstige lfd. Kosten (05.05.2026)	1,84%	Umschichtgebühr	0,00%
Gesamt-Fondsvolumen	(28.05.2026) CHF 58,66 Mio.	Transaktionskosten	0,07%	<b>Fondsgesellschaft</b>	
Auflegedatum	29.11.2007	IFM Indep. Fund M.			
KESSt-Meldefonds	Ja	Landstrasse 30, 9490, Schaan			
Beginn des Geschäftsjahres	01.01.	Liechtenstein			
Nachhaltigkeitsfondsart	-	<a href="https://www.ifm.li">https://www.ifm.li</a>			
Fondsmanager	Cronberg AG				
Thema	-				

Performance	1M	6M	YTD	1J	2J	3J	5J	seit Beginn
Performance	+1,20%	+3,95%	+4,80%	+3,62%	+4,74%	+27,45%	+6,19%	+23,83%
Performance p.a.	-	-	-	+3,64%	+2,35%	+8,44%	+1,21%	+1,16%
Performance p.a. nach max. AGA	-	-	-	+0,61%	+0,84%	+7,36%	+0,61%	+1,00%
Sharpe Ratio	5,74	0,53	0,91	0,16	0,01	0,50	-0,07	-0,07
Volatilität	2,54%	11,05%	10,99%	9,01%	11,73%	12,35%	13,93%	16,02%
Schlechtester Monat	-	-6,17%	-6,17%	-6,17%	-6,17%	-6,17%	-13,68%	-24,96%
Bester Monat	-	+8,09%	+8,09%	+8,09%	+8,09%	+8,09%	+8,23%	+8,23%
Maximaler Verlust	-0,07%	-7,90%	-7,90%	-7,90%	-14,24%	-14,24%	-33,55%	-52,20%

**Vertriebszulassung**

Österreich, Deutschland, Schweiz;

1. Wichtiger Hinweis zum Aktualisierungsstand: Das angegebene Datum bezieht sich ausschließlich auf die Berechnung des NAV.

RISIKOHINWEISE: Die Informationen auf dieser Seite dienen ausschließlich zu Informationszwecken und sollten weder als Verkaufsangebot noch als Aufforderung zum Kauf des Wertpapiers oder einer Empfehlung zugunsten des Wertpapiers verstanden werden. Die baha GmbH und die BAWAG P.S.K. Bank für Arbeit und Wirtschaft und Österreichische Postsparkasse Aktiengesellschaft übernehmen trotz sorgfältigster Recherche keinerlei Haftung für die Richtigkeit der angegebenen Daten.  
Factsheet erstellt von: www.baha.com am 04.06.2026 04:39

## Cronberg Global Equity Fund (CHF) R / LI0033888582 / AOYGE1 / IFM Indep. Fund M.

### Investmentstrategie

Um dies zu erreichen, investiert der Fonds dauernd mindestens 51% seines Vermögens unmittelbar in Beteiligungspapiere und -wertrechte (Aktien, Aktien mit Warrants etc.) von Unternehmen weltweit. Die Auswahl der Anlagen erfolgt auf Grund der traditionellen Analyse in Kombination mit dem Value-Ansatz, d.h. es wird versucht, den "fairen" oder "angemessenen" Preis eines Wertpapiers ("inneren Wert") anhand von betriebswirtschaftlichen Daten und dem ökonomischen Umfeld eines Unternehmens zu ermitteln. Es gilt zu beachten, dass die Auswahl der Unternehmen unabhängig von ihrer Börsenkapitalisierung erfolgt. Der Fonds darf bis zu 49% seines Vermögens in Sichteinlagen oder in kündbaren Einlagen mit einer Laufzeit von höchstens zwölf Monaten halten. Der Fonds kann Derivatgeschäfte einsetzen, um Vermögenspositionen abzusichern oder um höhere Wertzuwächse zu erzielen.

### Fondsspezifische Informationen

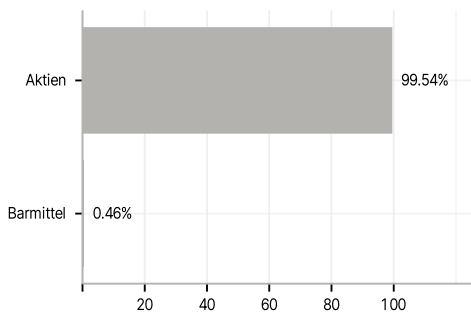
Im Rahmen der Anlagestrategie kann in wesentlichem Umfang in Derivate investiert werden.

### Investmentziel

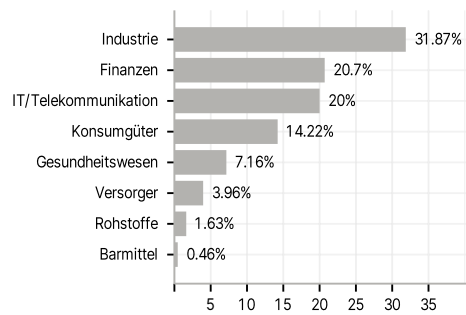
Ziel des Fonds ist es hauptsächlich einen langfristigen Kapitalgewinn zu erzielen. Der Fonds wird aktiv verwaltet und orientiert sich an keiner Benchmark.

### Veranlagungsstruktur

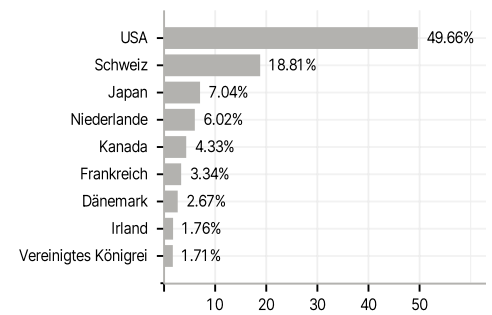
#### Anlagearten



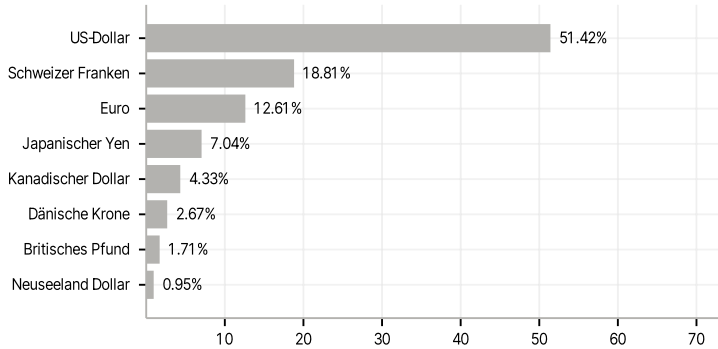
#### Branchen



#### Länder



#### Währungen



#### Größte Positionen

