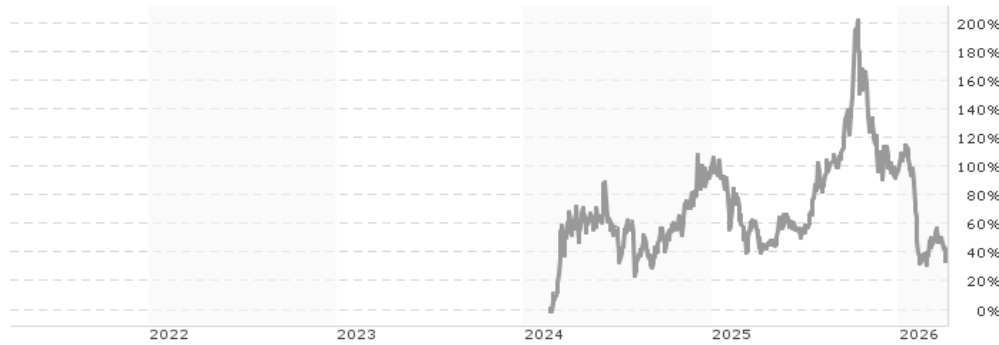


**VF(CH)-Valiant Aktien Schweiz P / CH1149139698 / VAL003 / Valour Inc.**

<b>Aktuell 02.04.2026<sup>1</sup></b>	<b>Region</b>	<b>Branche</b>	<b>Ausschüttungsart</b>	<b>Typ</b>
5,17 SEK	weltweit	ETN Special	thesaurierend	Alternative Investm.


**Risikokennzahlen**

SRI	1	2	3	4	5	6	7
-----	---	---	---	---	---	---	---

**Jahresperformance**

2025	-0,80%
------	--------

Performanceergebnisse der Vergangenheit lassen keine Rückschlüsse auf die künftige Entwicklung zu.

Stammdaten		Konditionen		Sonstige Kennzahlen	
Fondart	Einzelfond	Ausgabeaufschlag	0,00%	Mindestveranlagung	EUR 1,00
Kategorie	ETN	Managementgebühr	1,90%	Sparplan	Nein
Fondsunterkategorie	ETN Special	Depotgebühr	0,03%	UCITS / OGAW	-
Ursprungsland	Schweiz	Tilgungsgebühr	0,00%	Gewinnbeteiligung	0,00%
Tranchenvolumen	(27.03.2015) USD 41,19 Mio.	Sonstige lfd. Kosten (08.10.2024)	1,94%	Umschichtgebühr	0,50%
Gesamt-Fondsvolumen	(27.03.2015) USD 68,60 Mio.	Transaktionskosten	0,00%	<b>Fondsgesellschaft</b>	
Auflagedatum	10.11.2023			Valour Inc.	
KESSt-Meldefonds	Nein			198 Davenport Road, M5R, Toronto	
Beginn des Geschäftsjahres	01.01.			Kanada	
Nachhaltigkeitsfondsart	-			<a href="https://de.valour.com/contact">https://de.valour.com/contact</a>	
Fondsmanager	Gilles Bey				
Thema	-				

Performance	1M	6M	YTD	1J	2J	3J	5J	seit Beginn
Performance	-9,38%	-46,12%	-32,36%	-11,70%	-12,85%	-	-	+34,43%
Performance p.a.	-	-	-	-11,70%	-6,65%	-	-	+15,04%
Performance p.a. nach max. AGA	-	-	-	-11,70%	-6,65%	-	-	+14,95%
Sharpe Ratio	-1,67	-1,36	-1,83	-0,29	-0,18	-	-	0,25
Volatilität	42,30%	53,89%	44,12%	46,72%	49,51%	-	-	51,18%
Schlechtester Monat	-	-26,93%	-26,93%	-26,93%	-26,93%	-26,93%	-	-26,93%
Bester Monat	-	+9,65%	+4,63%	+24,78%	+24,78%	+55,20%	-	+55,20%
Maximaler Verlust	-14,54%	-56,34%	-39,12%	-56,34%	-56,34%	-	-	-56,34%

**Vertriebszulassung**

Österreich, Deutschland, Schweiz;

1. Wichtiger Hinweis zum Aktualisierungsstand: Das angegebene Datum bezieht sich ausschließlich auf die Berechnung des NAV.

 RISIKOHINWEISE: Die Informationen auf dieser Seite dienen ausschließlich zu Informationszwecken und sollten weder als Verkaufsangebot noch als Aufforderung zum Kauf des Wertpapiere oder einer Empfehlung zugunsten des Wertpapiere verstanden werden. Die baha GmbH und die BAWAG P.S.K. Bank für Arbeit und Wirtschaft und Österreichische Postsparkasse Aktiengesellschaft übernehmen trotz sorgfältigster Recherche keinerlei Haftung für die Richtigkeit der angegebenen Daten.  
 Factsheet erstellt von: www.baha.com am 05.04.2026 21:37

**VF(CH)-Valiant Aktien Schweiz P / CH1149139698 / VAL003 / Valour Inc.**

**Investmentstrategie**

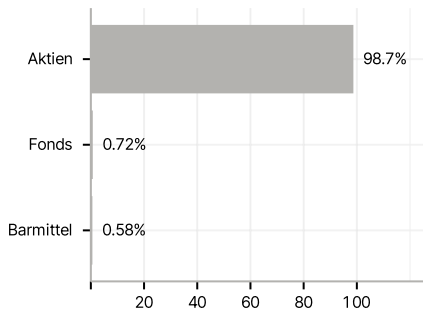
Der Valiant Aktien Schweiz investiert in Aktien von Unternehmen, die ihren Sitz in der Schweiz haben oder den überwiegenden Teil ihrer wirtschaftlichen Tätigkeit in der Schweiz ausüben. Die Selektion der Gesellschaften basiert auf einem Aktienbewertungsmodell, welches die Vorteile des quantitativen Ansatzes mit dem technischen Ansatz verbindet. Die Investitionen erfolgen im Normalfall direkt. Zu Absicherungszwecken und zur Renditeoptimierung können auch derivative Finanzinstrumente eingesetzt werden.

**Investmentziel**

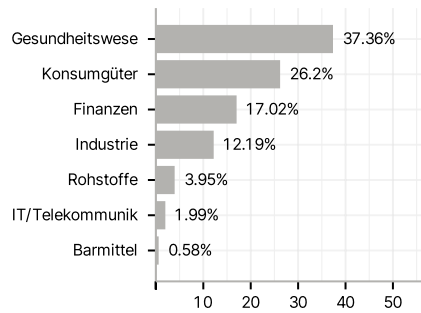
Das Wertpapier ist ein offenes, börsengehandeltes Zertifikat, das auf Euro (EUR) lautet. Ziel des Produkts ist es, eine tägliche Rendite zu erwirtschaften, die synthetisch die Wertentwicklung des Binance (BNB)-Kurses in USD (Basiswert) abzüglich einer Verwaltungsgebühr (diese Gebühr ist derzeit auf 1.9% festgelegt) und bereinigt um die Veränderung des EUR/USD-Wechselkurses abbildet. Der Wert des Wertpapiers basiert auf einer Berechnung des arithmetischen Mittels der zuletzt gezahlten Preise von Binance (BNB) in USD an relevanten, in Frage kommenden Kryptowährungsbörsen (Referenzquellen), wie von der Berechnungsstelle festgelegt. Dieser Wert (Referenzpreis) wird von USD in EUR umgerechnet, bevor der Multiplikator angewendet wird. Das Ergebnis stellt den theoretischen Wert des Wertpapiers dar.

**Veranlagungsstruktur**

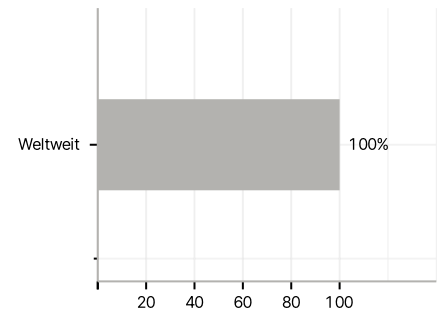
**Anlagearten**



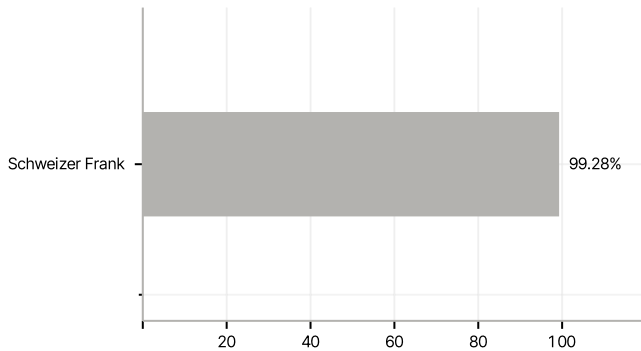
**Branchen**



**Länder**



**Währungen**



**Größte Positionen**

