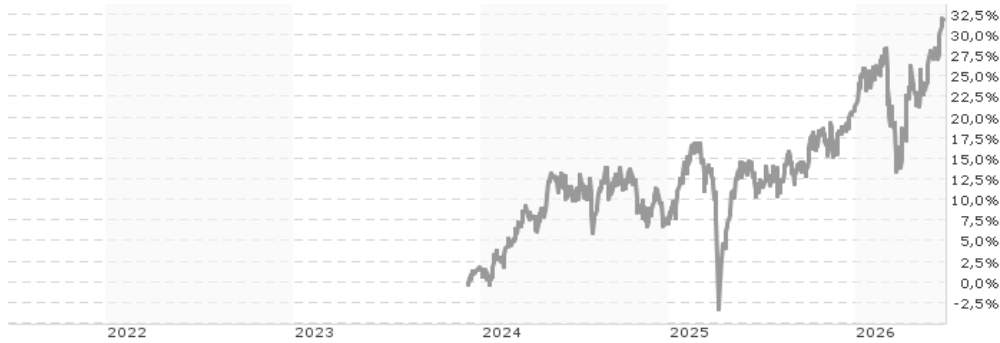


**AXA WF Europe Equity F Capitalisation EUR / LU0389656116 / AORAEC / BNP PARIBAS AM Eur.**

|                                       |               |                |                         |             |
|---------------------------------------|---------------|----------------|-------------------------|-------------|
| <b>Aktuell 19.06.2026<sup>1</sup></b> | <b>Region</b> | <b>Branche</b> | <b>Ausschüttungsart</b> | <b>Typ</b>  |
| 131,90 EUR                            | Europa        | enmix          | thesaurierend           | Aktienfonds |


**Risikokennzahlen**

|     |   |   |   |          |   |   |   |
|-----|---|---|---|----------|---|---|---|
| SRI | 1 | 2 | 3 | <b>4</b> | 5 | 6 | 7 |
|-----|---|---|---|----------|---|---|---|

**Jahresperformance**

|      |         |
|------|---------|
| 2025 | +12,56% |
| 2024 | +5,92%  |
| 2019 | +30,67% |
| 2018 | -14,03% |
| 2017 | +10,21% |

Performanceergebnisse der Vergangenheit lassen keine Rückschlüsse auf die künftige Entwicklung zu.

| Stammdaten                 |                                    | Konditionen   |       | Sonstige Kennzahlen      |          |
|----------------------------|------------------------------------|---|-------|--------------------------|----------|
| Fondart                    | Einzelfond                         | Ausgabeaufschlag  | 2,00% | Mindestveranlagung       | EUR 0,00 |
| Kategorie                  | Aktien                             | Managementgebühr  | 0,75% | Sparplan                 | Nein     |
| Fondsunterkategorie        | Branchenmix                        | Depotgebühr   | -     | UCITS / OGAW             | Ja       |
| Ursprungsland              | Luxemburg                          | Tilgungsgebühr  | 0,00% | Gewinnbeteiligung        | 0,00%    |
| Tranchenvolumen            | -                                  | Sonstige lfd. Kosten (19.02.2026)   | 1,02% | Umschichtgebühr          | 1,00%    |
| Gesamt-Fondsvolumen        | (19.06.2026) EUR 1,10 Mrd.         | Transaktionskosten  | 0,21% | <b>Fondsgesellschaft</b> |          |
| Auflegedatum               | 06.12.2023                         | BNP PARIBAS AM Eur.   |       |                          |          |
| KESSt-Meldefonds           | Ja                                 | 1 BOULEVARD HAUSSMANN, 75009, Paris                                       |       |                          |          |
| Beginn des Geschäftsjahres | 01.01.                             | Frankreich  |       |                          |          |
| Nachhaltigkeitsfondsart    | -                                  | <a href="https://www.bnpparibas-am.com">https://www.bnpparibas-am.com</a> |       |                          |          |
| Fondsmanager               | Hervé Mangin<br>Guillaume Robiolle |   |       |                          |          |
| Thema                      | -                                  |   |       |                          |          |

| Performance                    | 1M     | 6M      | YTD     | 1J      | 2J      | 3J      | 5J      | seit Beginn |
|--------------------------------|--------|---------|---------|---------|---------|---------|---------|-------------|
| Performance                    | +6,05% | +9,41%  | +8,60%  | +19,30% | +19,15% | -       | -       | +31,90%     |
| Performance p.a.               | -      | -       | -       | +19,30% | +9,16%  | -       | -       | +1,60%      |
| Performance p.a. nach max. AGA | -      | -       | -       | +16,96% | +8,08%  | -       | -       | +1,49%      |
| Sharpe Ratio                   | 9,95   | 1,10    | 1,06    | 1,26    | 0,48    | -       | -       | -0,03       |
| Volatilität                    | 9,78%  | 15,86%  | 16,34%  | 13,42%  | 14,11%  | 27,82%  | 27,82%  | 21,08%      |
| Schlechtester Monat            | -      | -10,17% | -10,17% | -10,17% | -10,17% | -10,17% | -       | -67,42%     |
| Bester Monat                   | -      | +6,68%  | +6,68%  | +6,68%  | +6,68%  | +6,68%  | -       | +13,22%     |
| Maximaler Verlust              | -1,07% | -11,64% | -11,64% | -11,64% | -17,32% | -17,32% | -17,32% | -69,06%     |

**Vertriebszulassung**

Österreich, Deutschland, Schweiz, Luxemburg;

1. Wichtiger Hinweis zum Aktualisierungsstand: Das angegebene Datum bezieht sich ausschließlich auf die Berechnung des NAV.

RISIKOHINWEISE: Die Informationen auf dieser Seite dienen ausschließlich zu Informationszwecken und sollten weder als Verkaufsangebot noch als Aufforderung zum Kauf des Wertpapiers oder einer Empfehlung zugunsten des Wertpapiers verstanden werden. Die baha GmbH und die BAWAG P.S.K. Bank für Arbeit und Wirtschaft und Österreichische Postsparkasse Aktiengesellschaft übernehmen trotz sorgfältigster Recherche keinerlei Haftung für die Richtigkeit der angegebenen Daten.  
Factsheet erstellt von: www.baha.com am 22.06.2026 23:25

## AXA WF Europe Equity F Capitalisation EUR / LU0389656116 / AORAEC / BNP PARIBAS AM Eur.

### Investmentstrategie

Der Teilfonds wird aktiv verwaltet, um Chancen an europäischen Aktienmärkten zu nutzen. Dazu investiert er hauptsächlich in Aktien von Unternehmen, die zum Universum des MSCI Europe Total Return Net Benchmarkindex ("Benchmark") gehören. Im Rahmen des Investmentprozesses verfügt der Anlageverwalter bei der Zusammenstellung des Teilfondsportfolios über einen breiten Ermessensspielraum. Auf Basis seiner Überzeugungen kann er große Über- oder Untergewichtungen in Ländern, Sektoren und Unternehmen im Vergleich zur Zusammensetzung der Benchmark eingehen und/oder sich in nicht in der Benchmark vertretenen Unternehmen, Ländern oder Sektoren engagieren, auch wenn die Komponenten der Benchmark generell für das Teilfondsportfolio repräsentativ sind. Daher ist die Abweichung von der Benchmark wahrscheinlich beträchtlich. Der Teilfonds investiert hauptsächlich in Aktien von Unternehmen aller Größenordnungen mit Sitz in Europa.

### Fondsspezifische Informationen

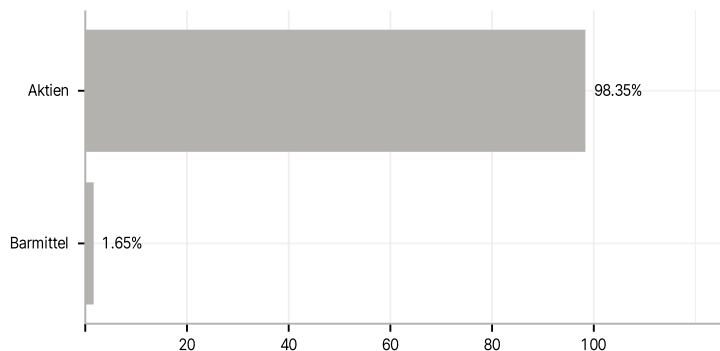
Im Rahmen der Anlagestrategie kann in wesentlichem Umfang in Derivate investiert werden. Die Fondsbestimmungen des AXA WF Europe Equity F Capitalisation EUR wurden durch die FMA bewilligt. Der AXA WF Europe Equity F Capitalisation EUR kann mehr als 35 % des Fondsvermögens in Wertpapiere/ Geldmarktinstrumente folgender Emittenten investieren: EU-Mitgliedstaat, einer öffentlichen lokalen Behörde innerhalb der EU, einem Mitgliedstaat der OECD (Organisation für wirtschaftliche Zusammenarbeit und Entwicklung) oder G20 (Gruppe der Zwanzig) oder Singapur oder Hongkong, einem internationalen Organ, dem mindestens ein EU-Mitglied angehört, oder einem anderen Nicht-EU-Mitgliedstaat, der in diesem Kontext von der CSSF anerkannt ist, begeben oder garantiert werden..

### Investmentziel

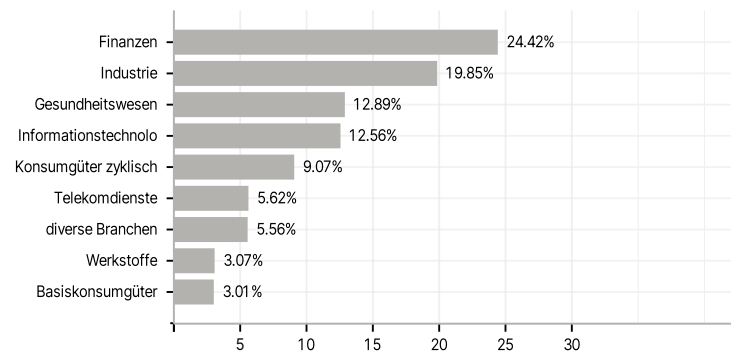
Der Teilfonds strebt sowohl ein langfristiges Wachstum Ihrer Anlage in EUR durch ein aktiv verwaltetes Portfolio aus börsennotierten Aktien und aktienähnlichen Wertpapieren als auch die Anwendung eines ESG-Ansatzes an.

### Veranlagungsstruktur

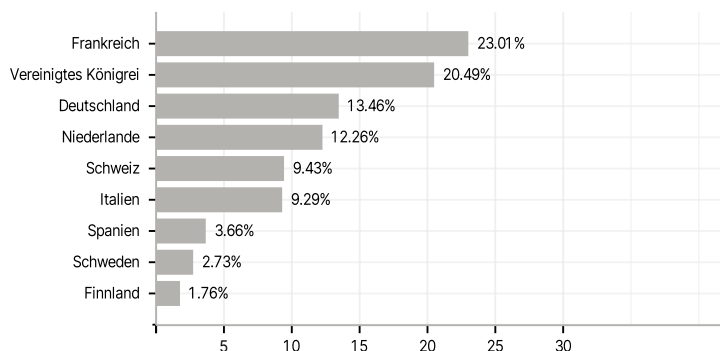
#### Anlagearten



#### Branchen



#### Länder



#### Größte Positionen

