

Templeton Asian Smaller Companies Fund - I (acc) USD / LU0390136223 / AORAKW / Franklin Templeton

Aktuell 02.04.2026¹	Region	Branche	Ausschüttungsart	Typ
79,86 USD	Asien (exkl. Japan)	enmix	thesaurierend	Aktienfonds


Risikokennzahlen

SRI	1	2	3	4	5	6	7
-----	---	---	---	----------	---	---	---

Jahresperformance

2025	+7,14%
2024	+12,76%
2023	+14,15%
2022	-19,79%
2021	+28,46%

Performanceergebnisse der Vergangenheit lassen keine Rückschlüsse auf die künftige Entwicklung zu.

Stammdaten		Konditionen		Sonstige Kennzahlen	
Fondart	Einzelfond	Ausgabeaufschlag	0,00%	Mindestveranlagung	EUR 5.000.000,00
Kategorie	Aktien	Managementgebühr	0,90%	Sparplan	Nein
Fondsunterkategorie	Branchenmix	Depotgebühr	0,14%	UCITS / OGAW	Ja
Ursprungsland	Luxemburg	Tilgungsgebühr	0,00%	Gewinnbeteiligung	0,00%
Tranchenvolumen	(27.02.2026) USD 151,18 Mio.	Sonstige lfd. Kosten	(19.02.2026) 1,15%	Umschichtgebühr	1,00%
Gesamt-Fondsvolumen	(27.02.2026) USD 757,84 Mio.	Transaktionskosten	0,12%	Fondsgesellschaft	
Auflegedatum	14.10.2008	Franklin Templeton			
KESSt-Meldefonds	Ja	8A, rue Albert Borschette, L-1246, Luxembourg			
Beginn des Geschäftsjahres	01.07.	Luxemburg			
Nachhaltigkeitsfondsart	-	www.franklintempleton.lu			
Fondsmanager	Chetan Sehgal				
	Vikas Chiranewal, Krzysztof Musialik				
Thema	-				

Performance	1M	6M	YTD	1J	2J	3J	5J	seit Beginn
Performance	-7,07%	-2,04%	-2,23%	+9,38%	+11,30%	+27,65%	+22,52%	+698,60%
Performance p.a.	-	-	-	+9,38%	+5,50%	+8,48%	+4,15%	+12,62%
Performance p.a. nach max. AGA	-	-	-	+9,38%	+5,50%	+8,48%	+4,15%	+12,62%
Sharpe Ratio	-2,85	-0,47	-0,69	0,53	0,27	0,54	0,15	0,73
Volatilität	21,01%	12,96%	15,35%	13,89%	12,69%	11,90%	13,80%	14,53%
Schlechtester Monat	-	-9,72%	-9,72%	-9,72%	-9,72%	-9,72%	-11,20%	-25,86%
Bester Monat	-	+3,80%	+3,80%	+6,26%	+6,26%	+8,31%	+15,06%	+19,53%
Maximaler Verlust	-8,94%	-10,77%	-10,77%	-10,77%	-18,37%	-18,37%	-30,56%	-47,03%

Vertriebszulassung

Österreich, Deutschland, Schweiz, Vereinigtes Königreich, Luxemburg;

1. Wichtiger Hinweis zum Aktualisierungsstand: Das angegebene Datum bezieht sich ausschließlich auf die Berechnung des NAV.

 RISIKOHINWEISE: Die Informationen auf dieser Seite dienen ausschließlich zu Informationszwecken und sollten weder als Verkaufsangebot noch als Aufforderung zum Kauf des Wertpapiers oder einer Empfehlung zugunsten des Wertpapiers verstanden werden. Die baha GmbH und die BAWAG P.S.K. Bank für Arbeit und Wirtschaft und Österreichische Postsparkasse Aktiengesellschaft übernehmen trotz sorgfältigster Recherche keinerlei Haftung für die Richtigkeit der angegebenen Daten.
 Factsheet erstellt von: www.baha.com am 04.04.2026 00:06

Templeton Asian Smaller Companies Fund - I (acc) USD / LU0390136223 / AORAKW / Franklin Templeton

Investmentstrategie

Der Fonds kann Derivate zur Verringerung von Risiken (Hedging bzw. Absicherung) und Kosten sowie zur Erzielung von zusätzlichem Ertrag oder Wachstum (im Einklang mit dem Risikoprofil des Fonds) einsetzen. Artikel 8 (bewirbt ökologische und/oder soziale Merkmale gemäß den EU-Vorschriften). Der Anlageverwalter wendet eine unternehmenseigene Rating-Methode an, bei der verschiedene ESG-Kriterien zur Bewertung der langfristigen Chancen und Risiken herangezogen werden. Der Fonds bevorzugt Unternehmen mit einem starken oder sich verbessernden Profil und verzichtet auf bzw. beschränkt Anlagen in bestimmten umwelt- oder sozialschädlichen Branchen wie Kraftwerkskohle, Waffen und Tabak. Der Anlageverwalter sucht den Dialog mit Unternehmen zu ESG-Themen. Ausführlichere Informationen finden Sie unter www.franklintempleton.lu/12898.

Fondsspezifische Informationen

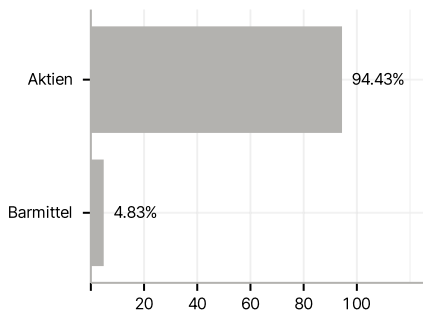
Im Rahmen der Anlagestrategie kann in wesentlichem Umfang in Derivate investiert werden. Die Fondsbestimmungen des Templeton Asian Smaller Companies Fund - I (acc) USD wurden durch die FMA bewilligt. Der Templeton Asian Smaller Companies Fund - I (acc) USD kann mehr als 35 % des Fondsvermögens in Wertpapiere/Geldmarktinstrumente folgender Emittenten investieren: by any EU Member State, its local authorities, or public international bodies of which one or more EU Member States are members, by any other State of the OECD, by Singapore or any member state of the G20.

Investmentziel

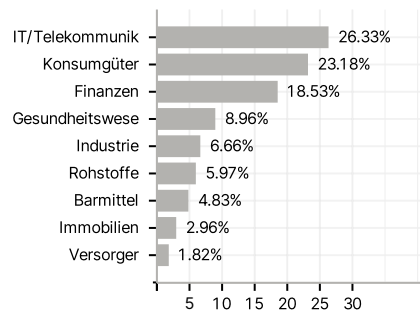
Der Fonds investiert überwiegend in Aktien von Unternehmen mit geringer Marktkapitalisierung, die ihren Sitz in Asien (ohne Japan) haben oder dort einen wesentlichen Teil ihrer Geschäftstätigkeit ausüben. Diese Anlagen können Hinterlegungsscheine umfassen. In geringerem Umfang kann der Fonds in Unternehmensanleihen aus der ganzen Welt sowie in chinesische A-Aktien (vor allem über Shanghai-Hong Kong Stock Connect und Shenzhen-Hong Kong Stock Connect) und chinesische B-Aktien investieren.

Veranlagungsstruktur

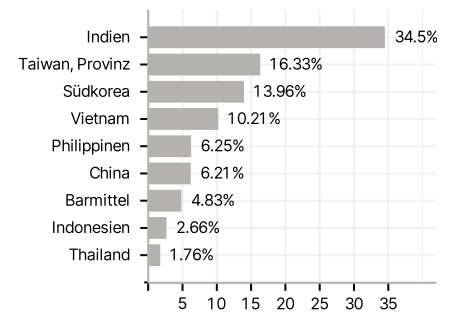
Anlagearten



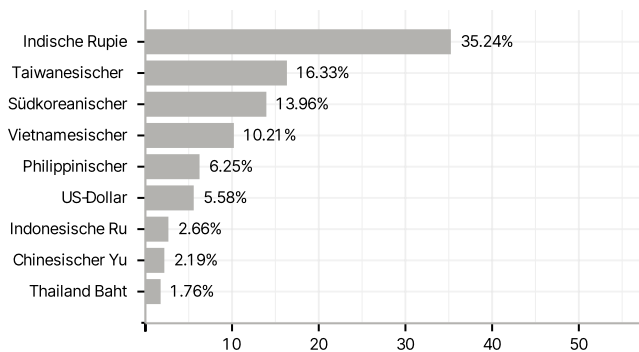
Branchen



Länder



Währungen



Größte Positionen

