

**BNP Paribas Funds China Equity I Capitalisation / LU0823426647 / A1T8Y2 / BNP PARIBAS AM (LU)**

|                                       |               |                |                         |             |
|---------------------------------------|---------------|----------------|-------------------------|-------------|
| <b>Aktuell 24.04.2026<sup>1</sup></b> | <b>Region</b> | <b>Branche</b> | <b>Ausschüttungsart</b> | <b>Typ</b>  |
| 613,47 USD                            | Großchina     | enmix          | thesaurierend           | Aktienfonds |


**Risikokennzahlen**

|     |   |   |   |   |          |   |   |
|-----|---|---|---|---|----------|---|---|
| SRI | 1 | 2 | 3 | 4 | <b>5</b> | 6 | 7 |
|-----|---|---|---|---|----------|---|---|

**Jahresperformance**

|      |         |
|------|---------|
| 2025 | +32,93% |
| 2024 | +12,47% |
| 2023 | -18,63% |
| 2022 | -27,61% |
| 2021 | -17,95% |

Performanceergebnisse der Vergangenheit lassen keine Rückschlüsse auf die künftige Entwicklung zu.

| Stammdaten                 |                              | Konditionen   |       | Sonstige Kennzahlen      |                  |
|----------------------------|------------------------------|---|-------|--------------------------|------------------|
| Fondart                    | Einzelfond                   | Ausgabeaufschlag  | 0,00% | Mindestveranlagung       | EUR 3.000.000,00 |
| Kategorie                  | Aktien                       | Managementgebühr  | 0,90% | Sparplan                 | Nein             |
| Fondsunterkategorie        | Branchenmix                  | Depotgebühr   | -     | UCITS / OGAW             | Ja               |
| Ursprungsland              | Luxemburg                    | Tilgungsgebühr  | 0,00% | Gewinnbeteiligung        | 0,00%            |
| Tranchenvolumen            | (24.04.2026) USD 220,20 Mio. | Sonstige lfd. Kosten (10.07.2025)   | 1,11% | Umschichtgebühr          | 0,00%            |
| Gesamt-Fondsvolumen        | (24.04.2026) USD 838,04 Mio. | Transaktionskosten  | 0,33% | <b>Fondsgesellschaft</b> |                  |
| Auflagedatum               | 01.07.1997                   | BNP PARIBAS AM (LU)   |       |                          |                  |
| KESSt-Meldefonds           | Ja                           | 60, AVENUE JOHN F. KENNEDY, L-1855, Luxemburg                             |       |                          |                  |
| Beginn des Geschäftsjahres | 01.01.                       | Luxemburg   |       |                          |                  |
| Nachhaltigkeitsfondsart    | -                            | <a href="https://www.bnpparibas-am.com">https://www.bnpparibas-am.com</a> |       |                          |                  |
| Fondsmanager               | David Choa                   |   |       |                          |                  |
| Thema                      | -                            |   |       |                          |                  |

| Performance                    | 1M     | 6M      | YTD     | 1J      | 2J      | 3J      | 5J      | seit Beginn |
|--------------------------------|--------|---------|---------|---------|---------|---------|---------|-------------|
| Performance                    | +6,48% | -2,09%  | +1,03%  | +21,30% | +53,93% | +26,09% | -28,12% | +207,73%    |
| Performance p.a.               | -      | -       | -       | +21,30% | +24,07% | +8,03%  | -6,39%  | +5,91%      |
| Performance p.a. nach max. AGA | -      | -       | -       | +21,30% | +24,07% | +8,03%  | -6,39%  | +5,90%      |
| Sharpe Ratio                   | 5,35   | -0,37   | 0,07    | 1,12    | 0,97    | 0,27    | -0,34   | 0,14        |
| Volatilität                    | 20,03% | 17,01%  | 17,90%  | 17,05%  | 22,49%  | 21,87%  | 25,16%  | 26,78%      |
| Schlechtester Monat            | -      | -8,91%  | -8,91%  | -8,91%  | -8,91%  | -10,47% | -15,39% | -24,24%     |
| Bester Monat                   | -      | +7,57%  | +7,57%  | +8,47%  | +21,48% | +21,48% | +28,02% | +28,02%     |
| Maximaler Verlust              | -2,37% | -12,52% | -12,52% | -12,52% | -18,78% | -27,78% | -59,13% | -71,11%     |

**Vertriebszulassung**

Österreich, Deutschland, Schweiz, Vereinigtes Königreich;

1. Wichtiger Hinweis zum Aktualisierungsstand: Das angegebene Datum bezieht sich ausschließlich auf die Berechnung des NAV.

 RISIKOHINWEISE: Die Informationen auf dieser Seite dienen ausschließlich zu Informationszwecken und sollten weder als Verkaufsangebot noch als Aufforderung zum Kauf des Wertpapiers oder einer Empfehlung zugunsten des Wertpapiers verstanden werden. Die baha GmbH und die BAWAG P.S.K. Bank für Arbeit und Wirtschaft und Österreichische Postsparkasse Aktiengesellschaft übernehmen trotz sorgfältigster Recherche keinerlei Haftung für die Richtigkeit der angegebenen Daten.  
 Factsheet erstellt von: www.baha.com am 27.04.2026 18:32

## BNP Paribas Funds China Equity I Capitalisation / LU0823426647 / A1T8Y2 / BNP PARIBAS AM (LU)

### Investmentstrategie

Er kann in Aktien vom chinesischen Festland investieren, wie beispielsweise chinesische A-Aktien, auf die ausländische Anleger begrenzten Zugriff haben, die über Stock Connect notiert sein können oder durch die Nutzung einer speziellen, von den chinesischen Behörden gewährten Lizenz (RQFII) zugänglich sind.

### Fondsspezifische Informationen

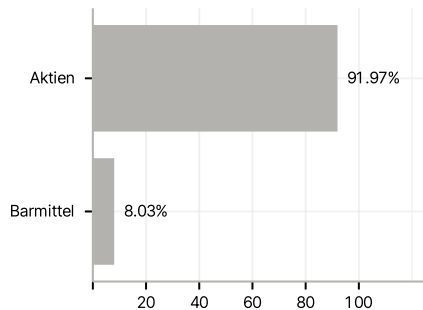
Im Rahmen der Anlagestrategie kann in wesentlichem Umfang in Derivate investiert werden. Die Fondsbestimmungen des BNP Paribas Funds China Equity I Capitalisation wurden durch die FMA bewilligt. Der BNP Paribas Funds China Equity I Capitalisation kann mehr als 35 % des Fondsvermögens in Wertpapiere/ Geldmarktinstrumente folgender Emittenten investieren: guaranteed by a Member State, one or more of its local authorities, a Third Country part of the OECD, Brazil, People's Republic of China, India, Russia, Singapore and South Africa, or a public international body to which one or more Member States belong..

### Investmentziel

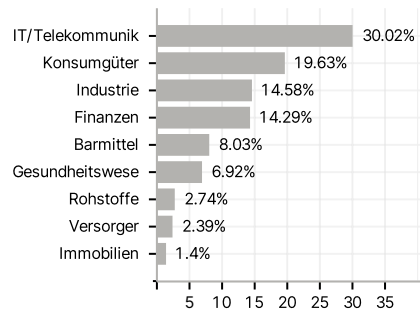
Der Fonds wird aktiv verwaltet. Der Referenzindex MSCI China 10/40 (NR) wird nur für den Vergleich der Wertentwicklung verwendet. Der Fonds ist benchmarkunabhängig und seine Wertentwicklung kann erheblich von der des Referenzindex abweichen. Ziel des Fonds ist die mittelfristige Wertsteigerung seines Vermögens durch Anlagen in Aktien von in China, Hongkong oder Taiwan ansässigen oder tätigen Unternehmen.

### Veranlagungsstruktur

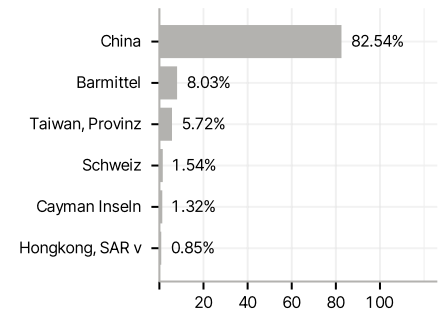
#### Anlagearten



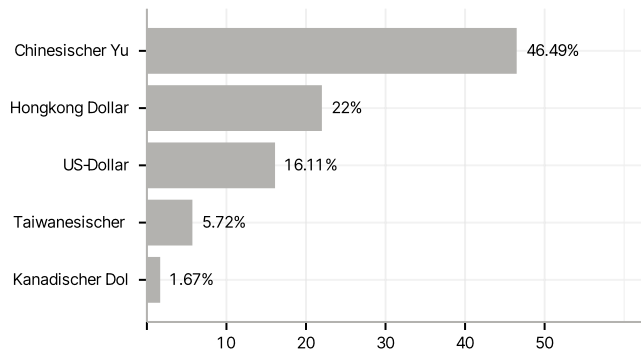
#### Branchen



#### Länder



#### Währungen



#### Größte Positionen

