

DPAM B Equities Europe Dividend - Klasse B / BE0057451271 / A0JD2C / CA Indosuez Fd.Sol.

<b>Aktuell 05.06.2026<sup>1</sup></b>	<b>Region</b>	<b>Branche</b>	<b>Ausschüttungsart</b>	<b>Typ</b>
404,39 EUR	Europa	enmix	thesaurierend	Aktienfonds



<b>Risikokennzahlen</b>							
SRI	1	2	3	4	5	6	7

<b>Jahresperformance</b>	
2025	+20,30%
2024	+6,68%
2023	+9,35%
2022	-5,01%
2021	+22,67%

Performanceergebnisse der Vergangenheit lassen keine Rückschlüsse auf die künftige Entwicklung zu.

<b>Stammdaten</b>		<b>Konditionen</b>		<b>Sonstige Kennzahlen</b>	
Fondart	Einzelfond	Ausgabeaufschlag	2,00%	Mindestveranlagung	-
Kategorie	Aktien	Managementgebühr	1,60%	Sparplan	Nein
Fondsunterkategorie	Branchenmix	Depotgebühr	0,03%	UCITS / OGAW	Ja
Ursprungsland	Belgien	Tilgungsgebühr	0,00%	Gewinnbeteiligung	0,00%
Tranchenvolumen	(05.06.2026) EUR 25,84 Mio.	Sonstige lfd. Kosten (19.02.2026)	1,84%	Umschichtgebühr	-
Gesamt-Fondsvolumen	(05.06.2026) EUR 93,55 Mio.	Transaktionskosten	0,30%	<b>Fondsgesellschaft</b>	
Auflegedatum	16.09.2002	CA Indosuez Fd.Sol.			
KES- Meldefonds	Ja	12, rue Eugène Ruppert, 2453, Luxembourg			
Beginn des Geschäftsjahres	01.01.	Luxemburg			
Nachhaltigkeitsfondsart	-	www.ca-indosuez-fundsolutions.com			
Fondsmanager	Van Tuyckom Laurent van der Vaeren Lorenzo				
Thema	Dividende				

Performance	1M	6M	YTD	1J	2J	3J	5J	seit Beginn
Performance	+4,50%	+11,08%	+8,59%	+14,74%	+26,49%	+42,59%	+49,45%	+304,39%
Performance p.a.	-	-	-	+14,74%	+12,47%	+12,54%	+8,37%	+6,06%
Performance p.a. nach max. AGA	-	-	-	+12,49%	+11,36%	+11,81%	+7,94%	+5,97%
Sharpe Ratio	5,19	1,42	1,20	0,93	0,73	0,78	0,40	0,22
Volatilität	12,63%	14,85%	15,81%	13,35%	13,97%	13,14%	14,99%	16,87%
Schlechtester Monat	-	-7,52%	-7,52%	-7,52%	-7,52%	-9,03%	-9,58%	-26,95%
Bester Monat	-	+5,67%	+5,67%	+5,67%	+5,91%	+6,62%	+9,77%	+20,17%
Maximaler Verlust	-2,23%	-10,62%	-10,62%	-10,62%	-16,02%	-16,02%	-23,10%	-57,50%

**Vertriebszulassung**  
Österreich, Deutschland, Schweiz;

1. Wichtiger Hinweis zum Aktualisierungsstand: Das angegebene Datum bezieht sich ausschließlich auf die Berechnung des NAV.

RISIKOHINWEISE: Die Informationen auf dieser Seite dienen ausschließlich zu Informationszwecken und sollten weder als Verkaufsangebot noch als Aufforderung zum Kauf des Wertpapiers oder einer Empfehlung zugunsten des Wertpapiers verstanden werden. Die baha GmbH und die BAWAG P.S.K. Bank für Arbeit und Wirtschaft und Österreichische Postsparkasse Aktiengesellschaft übernehmen trotz sorgfältigster Recherche keinerlei Haftung für die Richtigkeit der angegebenen Daten.  
Factsheet erstellt von: www.baha.com am 09.06.2026 11:47

**DPAM B Equities Europe Dividend - Klasse B / BE0057451271 / A0JD2C / CA Indosuez Fd.Sol.**

**Investmentstrategie**

Der Teilfonds legt (ohne jede Beschränkung auf Branchenebene) mindestens 50 % seines Nettovermögens in Aktien und/ oder anderen Beteiligungspapieren von Unternehmen an, die ihren Sitz und/ oder einen wesentlichen Teil ihrer Betriebsanlagen, Aktivitäten, Erträge oder Entscheidungsstrukturen in Europa haben und eine Dividendenrendite über dem Marktdurchschnitt erzielen oder erwarten lassen (d. h. Unternehmen, die im MSCI Europe enthalten sind, ein in erster Linie nach der Börsenkapitalisierung gewichteter Index zur Messung der Entwicklung des Kapitalmarkts in den europäischen Industrieländern). Der Teilfonds wendet verbindliche Anlagebeschränkungen an (a) für Unternehmen, die nicht den globalen Standards (Global Standards) entsprechen, (b) für Unternehmen, die in umstrittene Aktivitäten verwickelt sind, und (c) für Unternehmen, die in Kontroversen maximaler Schwere verwickelt sind.

**Fondsspezifische Informationen**

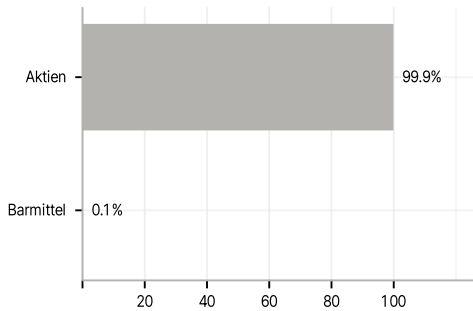
Im Rahmen der Anlagestrategie kann in wesentlichem Umfang in Derivate investiert werden.

**Investmentziel**

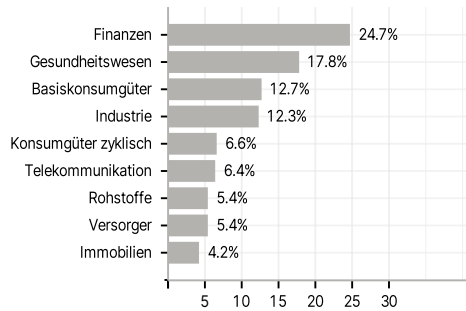
Ziel des Teilfonds ist es, Ihnen eine Anlage in Beteiligungspapieren von europäischen Unternehmen zu ermöglichen, die eine Rendite über dem Marktdurchschnitt bieten. Es handelt sich um einen aktiv verwalteten Teilfonds, was bedeutet, dass der Portfoliomanager nicht darauf abzielt, die Wertentwicklung eines Referenzindex nachzubilden.

**Veranlagungsstruktur**

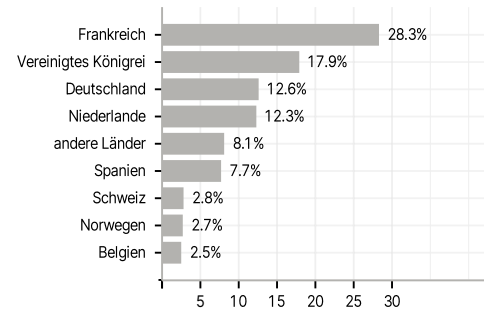
**Anlagearten**



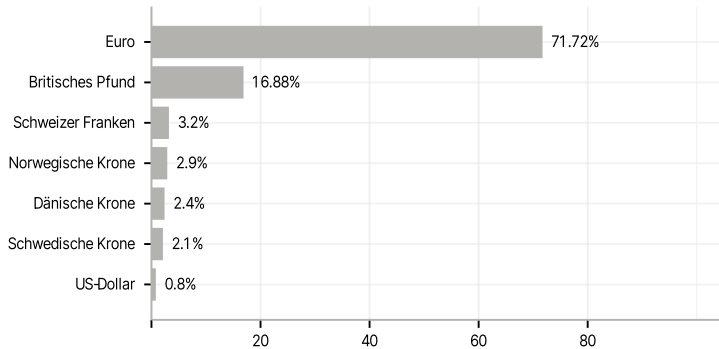
**Branchen**



**Länder**



**Währungen**



**Größte Positionen**

