

DPAM B Equities Euroland - Klasse A / BE0058181786 / A0HGVQ / CA Indosuez Fd.Sol.

|  |               |                |                         |             |
|--|---------------|----------------|-------------------------|-------------|
| <b>Aktuell 11.06.2026 <sup>1</sup></b> | <b>Region</b> | <b>Branche</b> | <b>Ausschüttungsart</b> | <b>Typ</b>  |
| 252,66 EUR                             | Euroland      | enmix          | ausschüttend            | Aktienfonds |



**Risikokennzahlen**

|     |   |   |   |          |   |   |   |
|-----|---|---|---|----------|---|---|---|
| SRI | 1 | 2 | 3 | <b>4</b> | 5 | 6 | 7 |
|-----|---|---|---|----------|---|---|---|

**Jahresperformance**

|      |         |
|------|---------|
| 2025 | +11,20% |
| 2024 | +8,73%  |
| 2023 | +17,66% |
| 2022 | -16,96% |
| 2021 | +24,62% |

Performanceergebnisse der Vergangenheit lassen keine Rückschlüsse auf die künftige Entwicklung zu.

| Stammdaten                 |                                  | Konditionen                       |          | Sonstige Kennzahlen                      |       |
|----------------------------|----------------------------------|-----------------------------------|----------|--|-------|
| Fondart                    | Einzelfond                       | Ausgabeaufschlag                  | 2,00%    | Mindestveranlagung                       | -     |
| Kategorie                  | Aktien                           | Managementgebühr                  | 1,60%    | Sparplan                                 | Nein  |
| Fondsunterkategorie        | Branchenmix                      | Depotgebühr                       | 0,03%    | UCITS / OGAW                             | Ja    |
| Ursprungsland              | Belgien                          | Tilgungsgebühr                    | 0,00%    | Gewinnbeteiligung                        | 0,00% |
| Tranchenvolumen            | (11.06.2026) EUR 22,46 Mio.      | Sonstige lfd. Kosten (19.02.2026) | 1,83%    | Umschichtgebühr                          | -     |
| Gesamt-Fondsvolumen        | (11.06.2026) EUR 593,03 Mio.     | Transaktionskosten                | 0,22%    | <b>Fondsgesellschaft</b>                 |       |
| Auflagedatum               | 18.04.1998                       | <b>Ausschüttungen</b>             |          | CA Indosuez Fd.Sol.                      |       |
| KES- Meldefonds            | Ja                               | 07.04.2026                        | 2.67 EUR | 12, rue Eugène Ruppert, 2453, Luxembourg |       |
| Beginn des Geschäftsjahres | 01.01.                           | 01.04.2025                        | 4.86 EUR | Luxemburg                                |       |
| Nachhaltigkeitsfondsart    | -                                | 08.04.2024                        | 4.16 EUR | www.ca-indosuez-fundsolutions.com        |       |
| Fondsmanager               | Bosquet Koen                     | 21.03.2023                        | 4.16 EUR |  |       |
|                            | Lonero Pierluigi, Mosango Muriel | 21.03.2022                        | 2.62 EUR |  |       |
| Thema                      | -                                |                                   |          |  |       |

| Performance                    | 1M     | 6M      | YTD     | 1J      | 2J      | 3J      | 5J      | seit Beginn |
|--------------------------------|--------|---------|---------|---------|---------|---------|---------|-------------|
| Performance                    | +4,28% | +8,68%  | +7,79%  | +10,96% | +16,54% | +36,52% | +40,59% | +490,20%    |
| Performance p.a.               | -      | -       | -       | +10,96% | +7,95%  | +10,94% | +7,05%  | +6,51%      |
| Performance p.a. nach max. AGA | -      | -       | -       | +8,79%  | +6,89%  | +10,21% | +6,63%  | +6,43%      |
| Sharpe Ratio                   | 5,04   | 0,93    | 0,90    | 0,59    | 0,36    | 0,61    | 0,29    | 0,21        |
| Volatilität                    | 12,17% | 17,02%  | 17,82%  | 14,62%  | 15,46%  | 14,12%  | 16,07%  | 19,37%      |
| Schlechtester Monat            | -      | -8,96%  | -8,96%  | -8,96%  | -8,96%  | -8,96%  | -9,44%  | -18,60%     |
| Bester Monat                   | -      | +6,16%  | +6,16%  | +6,16%  | +6,16%  | +8,79%  | +8,85%  | +24,85%     |
| Maximaler Verlust              | -1,48% | -11,25% | -11,25% | -11,25% | -17,22% | -17,22% | -27,44% | -62,83%     |

**Vertriebszulassung**

Österreich, Deutschland, Schweiz;

1. Wichtiger Hinweis zum Aktualisierungsstand: Das angegebene Datum bezieht sich ausschließlich auf die Berechnung des NAV.

RISIKOHINWEISE: Die Informationen auf dieser Seite dienen ausschließlich zu Informationszwecken und sollten weder als Verkaufsangebot noch als Aufforderung zum Kauf des Wertpapiers oder einer Empfehlung zugunsten des Wertpapiers verstanden werden. Die baha GmbH und die BAWAG P.S.K. Bank für Arbeit und Wirtschaft und Österreichische Postsparkasse Aktiengesellschaft übernehmen trotz sorgfältigster Recherche keinerlei Haftung für die Richtigkeit der angegebenen Daten.  
 Factsheet erstellt von: www.baha.com am 15.06.2026 06:09

**DPAM B Equities Euroland - Klasse A / BE0058181786 / A0HGVQ / CA Indosuez Fd.Sol.**

**Investmentstrategie**

Der Teilfonds legt sein Vermögen (ohne jede Beschränkung auf Branchenebene) hauptsächlich in Aktien und/oder anderen Beteiligungspapieren von Unternehmen an, die ihren Sitz und/oder einen wesentlichen Teil ihrer Betriebsanlagen, Aktivitäten, Erträge oder Entscheidungsstrukturen in einem Staat haben, der Mitglied der Europäischen Union und der Eurozone ist. Der Teilfonds wendet verbindliche Anlagebeschränkungen an (a) für Unternehmen, die nicht den globalen Standards (Global Standards) entsprechen, (b) für Unternehmen, die in umstrittene Aktivitäten verwickelt sind, und (c) für Unternehmen, die in Kontroversen maximaler Schwere verwickelt sind.

**Fondsspezifische Informationen**

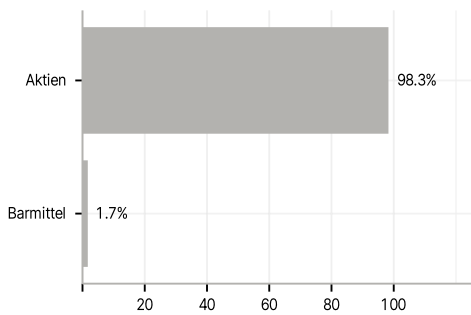
Im Rahmen der Anlagestrategie kann in wesentlichem Umfang in Derivate investiert werden.

**Investmentziel**

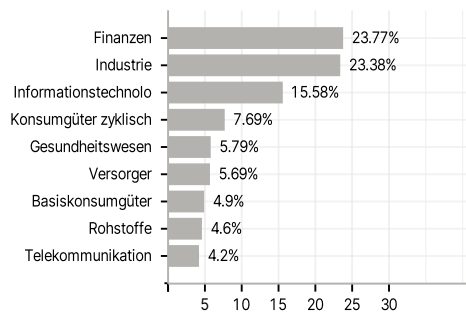
Ziel des Teilfonds ist es, Ihnen eine Anlage in Beteiligungspapieren von Unternehmen der Eurozone zu ermöglichen. Es handelt sich um einen aktiv verwalteten Teilfonds. Das bedeutet, dass der Portfolioverwalter nicht das Ziel verfolgt, die Performance einer Benchmark nachzubilden.

**Veranlagungsstruktur**

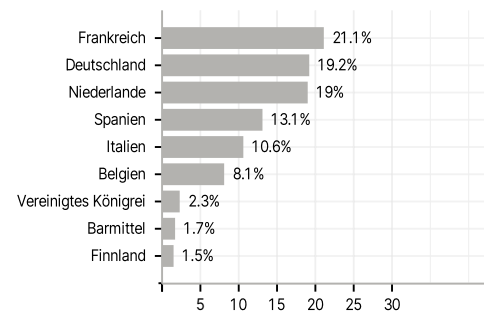
**Anlagearten**



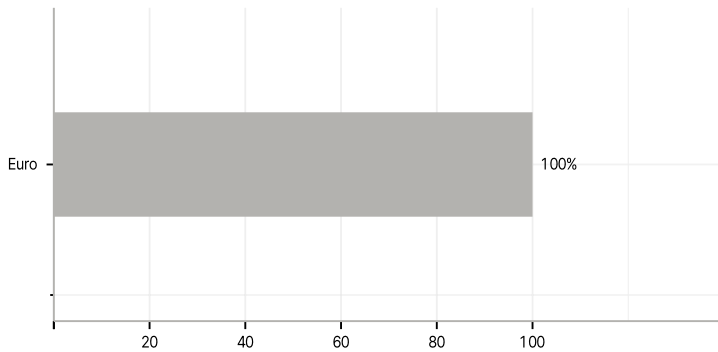
**Branchen**



**Länder**



**Währungen**



**Größte Positionen**

