

Long Term Investment Fund (SIA)-Classic Class CHF / LU0301246772 / AOM977 / FundPartner Sol.(EU)

Aktuell 01.06.2026¹	Region	Branche	Ausschüttungsart	Typ
745,95 CHF	weltweit	enmix	thesaurierend	Aktienfonds



Risikokennzahlen

SRI	1	2	3	4	5	6	7
-----	---	---	---	----------	---	---	---

Jahresperformance

2025	+10,93%
2024	+12,74%
2023	+2,68%
2022	+8,99%
2021	+16,09%

Performanceergebnisse der Vergangenheit lassen keine Rückschlüsse auf die künftige Entwicklung zu.

Stammdaten		Konditionen		Sonstige Kennzahlen	
Fondart	Einzelfond	Ausgabeaufschlag	5,00%	Mindestveranlagung	EUR 0,00
Kategorie	Aktien	Managementgebühr	1,50%	Sparplan	Nein
Fondsunterkategorie	Branchenmix	Depotgebühr	-	UCITS / OGAW	Ja
Ursprungsland	Luxemburg	Tilgungsgebühr	1,00%	Gewinnbeteiligung	15,00%
Tranchenvolumen	(01.06.2026) EUR 17,15 Mio.	Sonstige lfd. Kosten (30.04.2026)	2,12%	Umschichtgebühr	1,00%
Gesamt-Fondsvolumen	(01.06.2026) EUR 182,38 Mio.	Transaktionskosten	0,21%	Fondsgesellschaft	
Auflegedatum	29.05.2007	FundPartner Sol.(EU)			
KESSt-Meldefonds	Ja	15A, avenue J. F. Kennedy, 1855, Luxemburg			
Beginn des Geschäftsjahres	01.01.	Luxemburg			
Nachhaltigkeitsfondsart	-	www.group.pictet/de			
Fondsmanager	SIA Funds AG				
Thema	-				

Performance	1M	6M	YTD	1J	2J	3J	5J	seit Beginn
Performance	+1,81%	+5,44%	+4,08%	+12,92%	+11,39%	+32,25%	+34,98%	+14,12%
Performance p.a.	-	-	-	+12,96%	+5,56%	+9,76%	+6,18%	+0,70%
Performance p.a. nach max. AGA	-	-	-	+7,55%	+3,00%	+7,99%	+5,15%	+0,44%
Sharpe Ratio	2,42	0,84	0,70	1,04	0,25	0,59	0,25	-0,07
Volatilität	9,96%	10,69%	11,24%	10,30%	13,43%	12,80%	15,69%	22,95%
Schlechtester Monat	-	-2,41%	-2,41%	-2,41%	-6,02%	-7,31%	-11,60%	-41,75%
Bester Monat	-	+2,72%	+2,72%	+3,05%	+5,76%	+8,38%	+13,72%	+23,79%
Maximaler Verlust	-2,14%	-7,17%	-7,17%	-7,17%	-16,83%	-16,83%	-23,57%	-77,44%

Vertriebszulassung

Österreich, Deutschland, Schweiz, Vereinigtes Königreich, Luxemburg;

1. Wichtiger Hinweis zum Aktualisierungsstand: Das angegebene Datum bezieht sich ausschließlich auf die Berechnung des NAV.

RISIKOHINWEISE: Die Informationen auf dieser Seite dienen ausschließlich zu Informationszwecken und sollten weder als Verkaufsangebot noch als Aufforderung zum Kauf des Wertpapiers oder einer Empfehlung zugunsten des Wertpapiers verstanden werden. Die baha GmbH und die BAWAG P.S.K. Bank für Arbeit und Wirtschaft und Österreichische Postsparkasse Aktiengesellschaft übernehmen trotz sorgfältigster Recherche keinerlei Haftung für die Richtigkeit der angegebenen Daten.
Factsheet erstellt von: www.baha.com am 04.06.2026 06:52

Long Term Investment Fund (SIA)-Classic Class CHF / LU0301246772 / AOM977 / FundPartner Sol.(EU)

Investmentstrategie

Der Teilfonds investiert überwiegend in Aktien und aktienähnliche Wertpapiere (einschließlich Wandelanleihen), die von Unternehmen weltweit begeben werden. Das Portfolio wird aus einer begrenzten, aber dennoch diversifizierten Auswahl von Wertpapieren zusammengestellt, die nach Auffassung des Vermögensverwalters das größte Potenzial für Rentabilität bieten, was für die langfristige Anlagephilosophie des Teilfonds von entscheidender Bedeutung ist. Das Anlagerisiko wird gestreut, indem das Portfolio neutral ausgerichtet wird. Daher sind die Währungs-, Sektor- oder regionalen Gewichtungen (einschließlich Schwellenmärkten) keinen Beschränkungen unterworfen.

Fondsspezifische Informationen

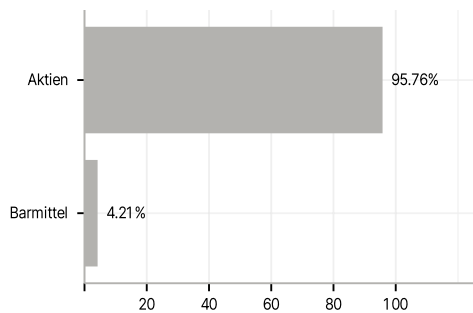
Im Rahmen der Anlagestrategie kann in wesentlichem Umfang in Derivate investiert werden. Die Fondsbestimmungen des Long Term Investment Fund (SIA)-Classic Class CHF wurden durch die FMA bewilligt. Der Long Term Investment Fund (SIA)-Classic Class CHF kann mehr als 35 % des Fondsvermögens in Wertpapiere/Geldmarktinstrumente folgender Emittenten investieren: issued or guaranteed by a Member State, by its local authorities or by any non Member State, or by public international bodies of which one or more Member States are members.

Investmentziel

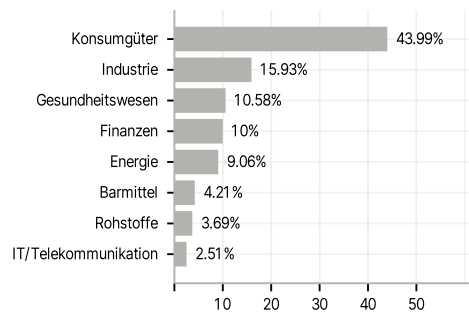
Ziel des Teilfonds ist es, in erster Linie durch Anlagen in ein Portfolio aus Aktien unterbewerteter Unternehmen aus aller Welt mit großem Wachstums- und Ertragspotenzial langfristiges Kapitalwachstum zu schaffen.

Veranlagungsstruktur

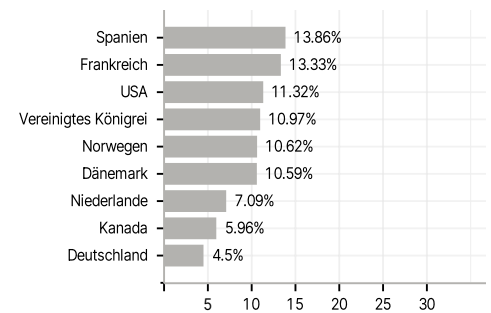
Anlagearten



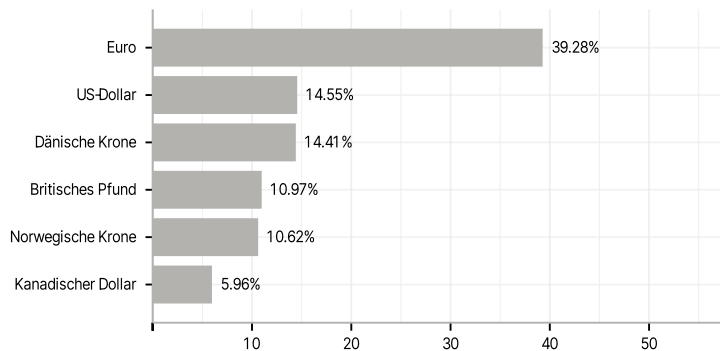
Branchen



Länder



Währungen



Größte Positionen

