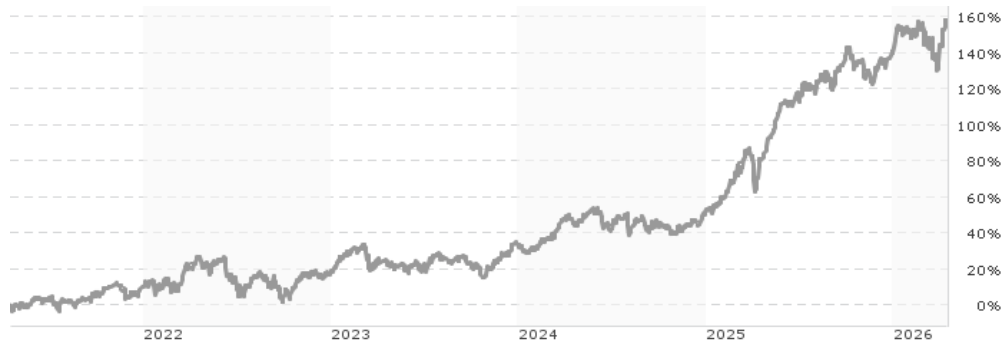


## Alken Fund Small Cap Europe - Klasse R EUR / LU0300834669 / A0MX9P / AFFM

<b>Aktuell 14.04.2026<sup>1</sup></b>	<b>Region</b>	<b>Branche</b>	<b>Ausschüttungsart</b>	<b>Typ</b>
598,67 EUR	Europa	enmix	thesaurierend	Aktienfonds



### Risikokennzahlen

SRI	1	2	3	4	5	6	7
-----	---	---	---	---	---	---	---

### Jahresperformance

2025	+58,02%
2024	+13,37%
2023	+14,46%
2022	+5,95%
2021	+30,35%

Performanceergebnisse der Vergangenheit lassen keine Rückschlüsse auf die künftige Entwicklung zu.

Stammdaten		Konditionen		Sonstige Kennzahlen	
Fondart	Einzelfond	Ausgabeaufschlag	3,00%	Mindestveranlagung	EUR 0,00
Kategorie	Aktien	Managementgebühr	1,75%	Sparplan	Nein
Fondsunterkategorie	Branchenmix	Depotgebühr	-	UCITS / OGAW	Ja
Ursprungsland	Luxemburg	Tilgungsgebühr	0,00%	Gewinnbeteiligung	10,00%
Tranchenvolumen	(14.04.2026) EUR 237,19 Mio.	Sonstige lfd. Kosten (20.02.2026)	2,10%	Umschichtgebühr	1,00%
Gesamt-Fondsvolumen	(14.04.2026) EUR 784,34 Mio.	Transaktionskosten	0,42%	<b>Fondsgesellschaft</b>	
Auflagedatum	11.06.2007	AFFM			
KESSt-Meldefonds	Ja	3, Boulevard Royal, 2449, Luxembourg			
Beginn des Geschäftsjahres	01.01.	Luxemburg			
Nachhaltigkeitsfondsart	-	<a href="http://www.alken-lux.lu">http://www.alken-lux.lu</a>			
Fondsmanager	Nicolas Walewski, Marc Festa				
Thema	-				

Performance	1M	6M	YTD	1J	2J	3J	5J	seit Beginn
Performance	+5,69%	+8,82%	+7,26%	+45,29%	+73,95%	+106,17%	+162,25%	+498,73%
Performance p.a.	-	-	-	+45,29%	+31,94%	+27,25%	+21,25%	+9,96%
Performance p.a. nach max. AGA	-	-	-	+41,06%	+29,96%	+26,03%	+20,55%	+9,78%
Sharpe Ratio	3,78	0,94	1,28	2,76	1,80	1,63	1,12	0,41
Volatilität	26,03%	17,20%	20,02%	15,62%	16,53%	15,40%	17,01%	18,97%
Schlechtester Monat	-	-7,79%	-7,79%	-7,79%	-7,79%	-7,79%	-10,52%	-25,37%
Bester Monat	-	+9,69%	+9,69%	+12,83%	+12,83%	+12,83%	+12,83%	+18,11%
Maximaler Verlust	-7,26%	-10,31%	-10,31%	-10,31%	-12,96%	-12,96%	-19,62%	-59,27%

### Vertriebszulassung

Österreich, Deutschland, Schweiz;

1. Wichtiger Hinweis zum Aktualisierungsstand: Das angegebene Datum bezieht sich ausschließlich auf die Berechnung des NAV.

RISIKOHINWEISE: Die Informationen auf dieser Seite dienen ausschließlich zu Informationszwecken und sollten weder als Verkaufsangebot noch als Aufforderung zum Kauf des Wertpapiers oder einer Empfehlung zugunsten des Wertpapiers verstanden werden. Die baha GmbH und die BAWAG P.S.K. Bank für Arbeit und Wirtschaft und Österreichische Postsparkasse Aktiengesellschaft übernehmen trotz sorgfältigster Recherche keinerlei Haftung für die Richtigkeit der angegebenen Daten.  
Factsheet erstellt von: www.baha.com am 16.04.2026 13:06

## Alken Fund Small Cap Europe - Klasse R EUR / LU0300834669 / A0MX9P / AFFM

### Investmentstrategie

Der Teilfonds kann (durch Anlagen oder Barmittel) neben der Basiswahrung auch in anderen Wahrungen engagiert sein. Der Teilfonds kann komplexe Finanzinstrumente ("Derivate") wie Futures, Optionen, Termingeschafte und Swaps verwenden, um die Verwaltung Ihres Portfolios zu optimieren oder dessen Wert vor ungunstigen Bewegungen auf den Finanzmarkten zu schutzen. Derivate sind Finanzinstrumente, deren Wert sich aus dem Wert eines zugrunde liegenden Vermogenswerts ableitet. Der Einsatz von Derivaten ist weder kosten- noch risikolos.

### Fondsspezifische Informationen

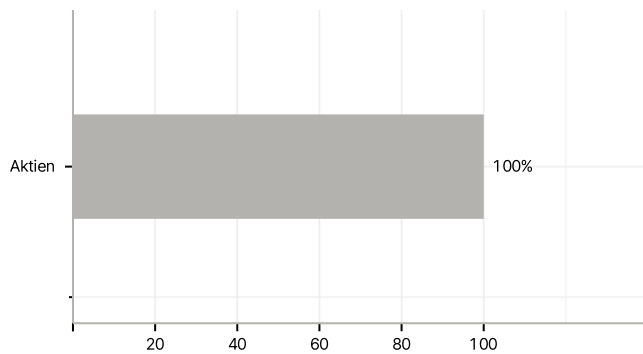
Im Rahmen der Anlagestrategie kann uberwiegend in Einlagen investiert werden. Im Rahmen der Anlagestrategie kann in wesentlichem Umfang in Derivate investiert werden. Die Fondsbestimmungen des Alken Fund Small Cap Europe - Klasse R EUR wurden durch die FMA bewilligt. Der Alken Fund Small Cap Europe - Klasse R EUR kann mehr als 35 % des Fondsvermogens in Wertpapiere/Geldmarktinstrumente folgender Emittenten investieren: by a Member State, by its local authorities or by any OECD member state, or by public international bodies of which one or more Member States are members.

### Investmentziel

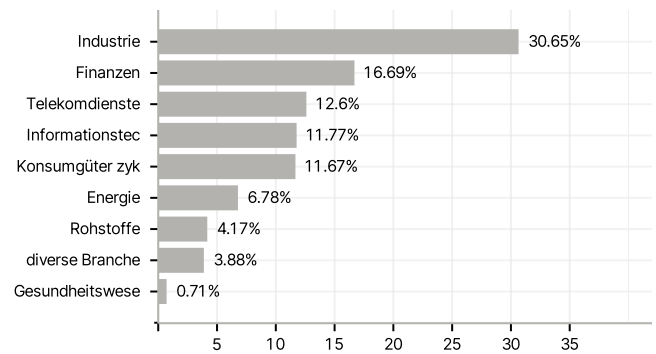
Wir sind bestrebt, Ihnen einen langfristigen Kapitalzuwachs zu bieten. Wir treffen Anlageentscheidungen auf Grundlage unserer Analyse der Finanzdaten und dem Management der Gesellschaften. Diese Analyse ermoglicht es, Gesellschaften zu kaufen, von denen ein Wertzuwachs zu erwarten ist, oder deren Aktienkurs im Vergleich zum intrinsischen Wert unterbewertet ist.

### Veranlagungsstruktur

#### Anlagearten



#### Branchen



#### Lander

