Jupiter Asia Pacific Income Fund (IRL), B USD Acc / IE0031333234 / A0PC00 / Jupiter AM (EU)

Aktuell 31.07.2025 [1]	Region	Branche	Ausschüttungsart	Typ
56,28 USD	Asien/Pazifik ex Japan	enmix	thesaurierend	Aktienfonds

Risikokennzahlen							
SRI	1	2	3	4	5	6	7

Jahresperformance	
2024	+7,77%
2023	+10,41%
2022	-16,67%
2021	+0,90%
2020	+24,95%

Performanceergebnisse der Vergangenheit lassen keine Rückschlüsse auf die künftige Entwicklung zu.

Stammdaten	
Fondart	Einzelfond
Kategorie	Aktien
Fondsunterkategorie	Branchenmix
Ursprungsland	Irland
Tranchenvolumen	(31.07.2025) USD 495394,180
Gesamt-Fondsvolumen	(31.07.2025) USD 173,38 Mio.
Auflagedatum	07.08.2002
KESt-Meldefonds	Nein
Beginn des Geschäftsjahres	01.01.
Nachhaltigkeitsfondsart	-
Fondsmanager	Jason Pidcock, Sam Konrad
Thema	-

Konditionen	
Ausgabeaufschlag	0,00%
Managementgebühr	1,50%
Depotgebühr	-
Tilgungsgebühr	4,00%
Sonstige lfd. Kosten	(14.02.2025) 2,82%
Transaktionskosten	0,19%

Sonstige Kennzahlen	
Mindestveranlagung	EUR 1.000,00
Sparplan	Nein
UCITS / OGAW	Ja
Gewinnbeteiligung	0,00%
Umschichtgebühr	2,50%

Fondsgesellschaft

Jupiter AM (EU)
The Wilde 53 Merrion Square-South, D02 PR63, Dublin
Irland
www.jupiteram.com/

Performance	1M	6M	YTD	1J	2J	3J	5J	seit Beginn
Performance	+2,94%	+12,45%	+14,00%	+9,00%	+28,42%	+36,17%	+36,47%	+462,79%
Performance p.a.	-	-	-	+9,00%	+13,30%	+10,85%	+6,41%	+7,80%
Performance p.a. nach max. AGA	+2,94%	+12,45%	+14,00%	+9,00%	+13,30%	+10,85%	+6,41%	+7,80%
Sharpe Ratio	3,56	1,42	1,37	0,44	0,78	0,57	0,28	0,34
Volatilität	10,88%	17,33%	16,95%	16,01%	14,53%	15,56%	15,76%	17,25%
Schlechtester Monat	-	-2,95%	-2,95%	-3,97%	-4,56%	-12,34%	-12,34%	-21,92%
Bester Monat	-	+4,91%	+4,91%	+4,91%	+7,31%	+17,96%	+17,96%	+17,96%
Maximaler Verlust	-1,72%	-15,20%	-15,20%	-20,88%	-20,88%	-20,88%	-37,76%	-54,61%

Vertriebszulassung

Österreich,Deutschland,Schweiz,Vereinigtes Königreich,Tschechien;

1. Wichtiger Hinweis zum Aktualisierungsstand: Das angegebene Datum bezieht sich ausschließlich auf die Berechnung des NAV.

RISIKOHINWEISE: Die Informationen auf dieser Seite dienen ausschließlich zu Informationszwecken und sollten weder als Verkaufsangebot noch als Aufforderung zum Kauf des Wertpapieres oder einer Empfehlung zugunsten des Wertpapieres verstanden werden. Die baha GmbH und die BAWAG P.S.K. Bank für Arbeit und Wirtschaft und Österreichische Postsparkasse Aktiengesellschaft übernehmen trotz sorgfältigster Recherche keinerlei Haftung für die Richtigkeit der angegebenen Daten.
Factsheet erstellt von: www.baha.com am 31.07.2025 23:41

Jupiter Asia Pacific Income Fund (IRL), B USD Acc / IE0031333234 / A0PC00 / Jupiter AM (EU)

Investmentstrategie

Zur Erreichung seines Anlageziels strebt der Fonds eine Rendite an, die nach Abzug von Gebühren über rollierende Dreijahreszeiträume über der des MSCI AC Asia Pacific ex Japan Index liegt, wobei die Nettodividenden reinvestiert werden. Das Engagement in chinesischen A-Aktien wird 20 % des Nettoinventarwerts des Fonds nicht übersteigen. Der Fonds kann bis zu 10 % seines Nettoinventarwerts in OGAW-konforme Organismen für gemeinsame Anlagen investieren. Der Fonds kann außerdem bis zu 15 % seines Nettoinventarwerts in REITs investieren. Der Fonds kann Derivate ausschließlich zum Zwecke einer effizienten Portfolioverwaltung sowie zu Absicherungszwecken einsetzen.

Fondsspezifische Informationen

Im Rahmen der Anlagestrategie kann in wesentlichem Umfang in Derivate investiert werden. Die Fondsbestimmungen des Jupiter Asia Pacific Income Fund (IRL), B USD Acc wurden durch die FMA bewilligt. Der Jupiter Asia Pacific Income Fund (IRL), B USD Acc kann mehr als 35 % des Fondsvermögens in Wertpapiere/ Geldmarktinstrumente folgender Emittenten investieren: OECD Governments (provided the relevant issues are investment grade), Government of the People"s Republic of China, Government of Brazil (provided the issues are of investment grade), Government of India (provided the issues are of investment grade), Government of Singapore, European Investment Bank, European Bank for Reconstruction and Development, International Finance Corporation, International Monetary Fund, Euratom, The Asian Development Bank, European Central Bank, Council of Europe, Eurofima, African Development Bank, International Bank for Reconstruction and Development (The World Bank), The Inter American Development Bank, European Union, Federal National Mortgage Association (Fannie Mae), Federal Home Loan Mortgage Corporation (Freddie Mac), Government National Mortgage Association (Ginnie Mae), Student Loan Marketing Association (Sallie Mae), Federal Home Loan Bank, Federal Farm Credit Bank, Tennessee Valley Authority, Straight-A Funding LLC, Export-Import Bank..

Investmentziel

Langfristiger Kapitalzuwachs und Erträge durch die Anlage von mindestens 70 % in Anteilen von Unternehmen (d. h. Aktien) aus dem asiatisch-pazifischen Raum (ohne Japan) oder von Unternehmen, die einen überwiegenden Teil ihres Vermögens im asiatisch-pazifischen Raum (ohne japan) haben oder ihrer Geschäftstätigkeit dort ausüben.

Veranlagungsstruktur

Anlagearten

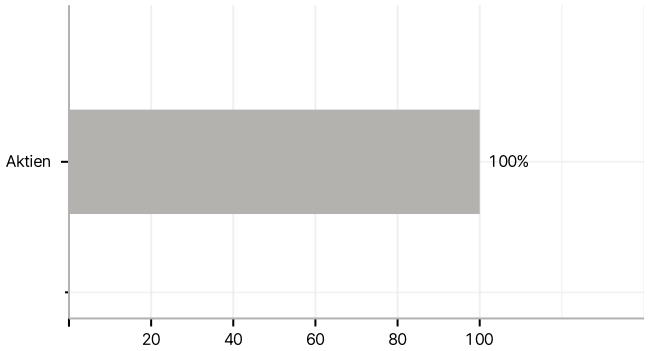

Branchen

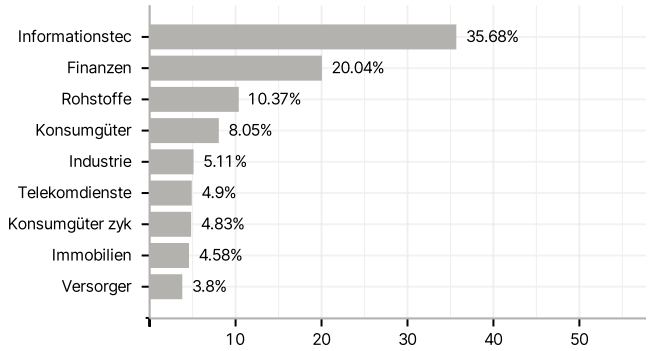

Länder

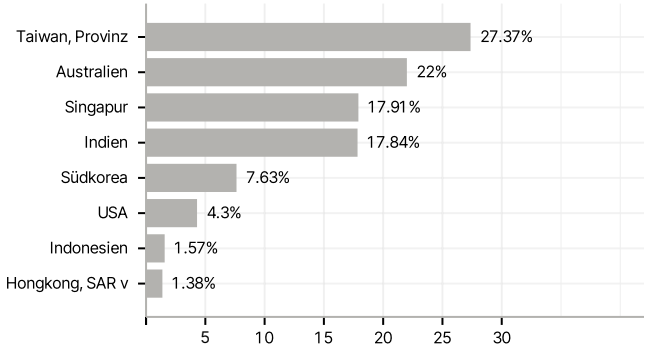

Größte Positionen

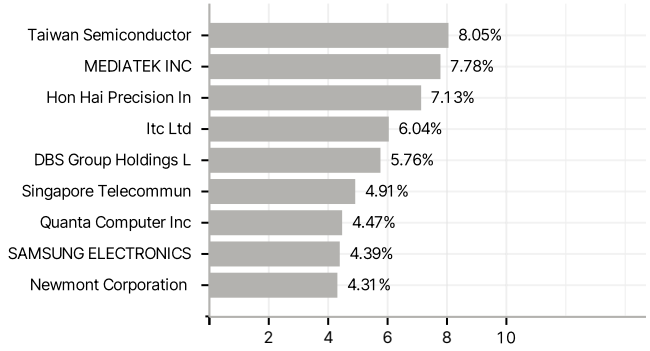

RISIKOHINWEISE: Die Informationen auf dieser Seite dienen ausschließlich zu Informationszwecken und sollten weder als Verkaufsangebot noch als Aufforderung zum Kauf des Wertpapieres oder einer Empfehlung zugunsten des Wertpapieres verstanden werden. Die baha GmbH und die BAWAG P.S.K. Bank für Arbeit und Wirtschaft und Österreichische Postsparkasse Aktiengesellschaft übernehmen trotz sorgfältigster Recherche keinerlei Haftung für die Richtigkeit der angegebenen Daten.
Factsheet erstellt von: www.baha.com am 31.07.2025 23:41