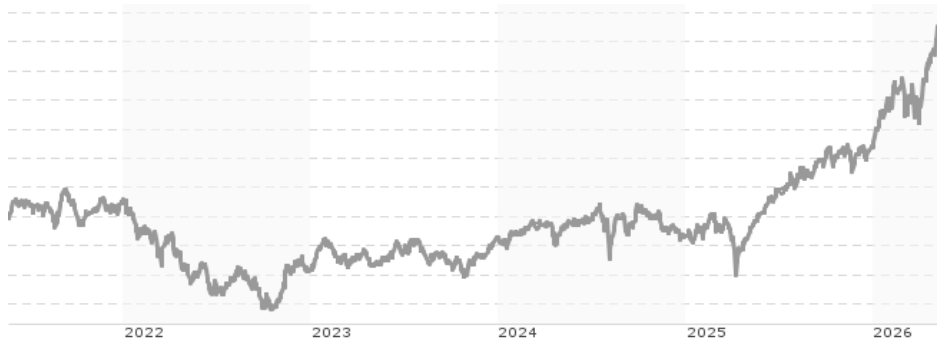


Allianz Oriental Income - A - USD / LU0348783233 / A0Q1G0 / Allianz GI.Investors

| | | | | |
|---------------------------------------|---------------|-----------------------------|-------------------------|------------------|
| Aktuell 21.05.2026¹ | Region | Branche | Ausschüttungsart | Typ |
| 330,98 USD | Asien/Pazifik | Mischfonds/aktienorientiert | ausschüttend | Gemischter Fonds |



| | |
|--------------------------|----------------------|
| Risikokennzahlen | |
| SRI | 1 2 3 4 5 6 7 |
| Jahresperformance | |
| 2025 | +32,35% |
| 2024 | +0,77% |
| 2023 | +12,95% |
| 2022 | -22,49% |
| 2021 | +9,20% |

Performanceergebnisse der Vergangenheit lassen keine Rückschlüsse auf die künftige Entwicklung zu.

| | | | | | |
|----------------------------------|-----------------------------|-----------------------------------|----------|---|-------|
| Stammdaten | | Konditionen | | Sonstige Kennzahlen | |
| Fondart | Einzel fond | Ausgabeaufschlag | 5,00% | Mindestveranlagung | - |
| Kategorie | Mischfonds | Managementgebühr | 1,80% | Sparplan | Nein |
| Fondsunterkategorie | Mischfonds/aktienorientiert | Depotgebühr | - | UCITS / OGAW | Ja |
| Ursprungsland | Luxemburg | Tilgungsgebühr | 0,00% | Gewinnbeteiligung | 0,00% |
| Tranchenvolumen (21.05.2026) | EUR 505,04 Mio. | Sonstige lfd. Kosten (11.05.2026) | 1,86% | Umschichtgebühr | 5,00% |
| Gesamt-Fondsvolumen (20.05.2026) | EUR 2,18 Mrd. | Transaktionskosten | 0,42% | Fondsgesellschaft | |
| Auflegedatum | 30.09.2008 | Ausschüttungen | | Allianz GI.Investors | |
| KESSt-Meldefonds | Nein | 15.12.2025 | 3.46 USD | Bockenheimer Landstraße 42-44, 60323, Frankfurt am Main | |
| Beginn des Geschäftsjahres | 01.10. | 16.12.2024 | 3.17 USD | Deutschland | |
| Nachhaltigkeitsfondsart | - | 15.12.2023 | 3.17 USD | https://www.allianzgi.com | |
| Fondsmanager | Stuart Winchester | 15.12.2022 | 1.84 USD | | |
| Thema | - | 15.12.2020 | 0.07 USD | | |

| | | | | | | | | |
|--------------------------------|-----------|-----------|------------|-----------|-----------|-----------|-----------|--------------------|
| Performance | 1M | 6M | YTD | 1J | 2J | 3J | 5J | seit Beginn |
| Performance | +4,12% | +38,92% | +29,64% | +59,15% | +64,05% | +86,40% | +60,96% | +459,99% |
| Performance p.a. | - | - | - | +59,15% | +28,08% | +23,07% | +9,98% | +10,25% |
| Performance p.a. nach max. AGA | - | - | - | +51,57% | +25,00% | +21,08% | +8,92% | +9,95% |
| Sharpe Ratio | 2,38 | 3,39 | 3,17 | 2,62 | 1,14 | 1,01 | 0,38 | 0,45 |
| Volatilität | 25,73% | 27,13% | 29,56% | 21,71% | 22,61% | 20,68% | 20,64% | 17,99% |
| Schlechtester Monat | - | -10,25% | -10,25% | -10,25% | -10,25% | -10,25% | -12,19% | -20,31% |
| Bester Monat | - | +17,72% | +17,72% | +17,72% | +17,72% | +17,72% | +17,72% | +17,72% |
| Maximaler Verlust | -6,94% | -10,25% | -10,25% | -10,25% | -23,36% | -23,36% | -37,55% | -40,64% |

Vertriebszulassung

Österreich, Deutschland, Schweiz, Vereinigtes Königreich;

1. Wichtiger Hinweis zum Aktualisierungsstand: Das angegebene Datum bezieht sich ausschließlich auf die Berechnung des NAV.

RISIKOHINWEISE: Die Informationen auf dieser Seite dienen ausschließlich zu Informationszwecken und sollten weder als Verkaufsangebot noch als Aufforderung zum Kauf des Wertpapiers oder einer Empfehlung zugunsten des Wertpapiers verstanden werden. Die baha GmbH und die BAWAG P.S.K. Bank für Arbeit und Wirtschaft und Österreichische Postsparkasse Aktiengesellschaft übernehmen trotz sorgfältigster Recherche keinerlei Haftung für die Richtigkeit der angegebenen Daten.
Factsheet erstellt von: www.baha.com am 21.05.2026 18:34

Allianz Oriental Income - A - USD / LU0348783233 / A0Q1G0 / Allianz GI.Investors

Investmentstrategie

Mehr als 50 % des Teilfondsvermögens werden allgemein in Aktien und mindestens 40 % in Aktien gemäß dem Anlageziel investiert. Max. 50 % des Teilfondsvermögens dürfen in Anleihen investiert werden. Max. 30 % des Teilfondsvermögens dürfen in den Markt für chinesische A-Aktien investiert werden. Das Teilfondsvermögen darf in Schwellenmärkten investiert werden. Das Teilfondsvermögen darf nicht in Hochzinsanleihen investiert werden, die in der Regel ein höheres Risiko und ein höheres Ertragspotenzial aufweisen. Max. 20 % des Teilfondsvermögens dürfen in ABS und/oder MBS mit einem Kreditrating von mindestens BBB- investiert werden. Max. 50 % des Teilfondsvermögens dürfen in Einlagen gehalten und/oder direkt in Geldmarktinstrumente sowie (bis zu 10 % des Teilfondsvermögens) vorübergehend zum Zwecke des Liquiditätsmanagements und/oder zu defensiven Zwecken in Geldmarktfonds investiert werden. Alle Anleihen und Geldmarktinstrumente müssen zum Zeitpunkt des Erwerbs ein Rating von mindestens B- oder ein vergleichbares Rating von einer anerkannten Ratingagentur haben. Der Teilfonds gilt gemäß dem deutschen Investmentsteuergesetz (InvStG) als "Aktienfonds".

Fondsspezifische Informationen

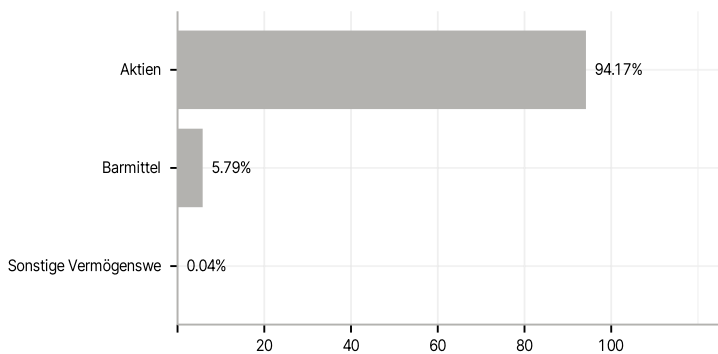
Im Rahmen der Anlagestrategie kann in wesentlichem Umfang in Derivate investiert werden. Die Fondsbestimmungen des Allianz Oriental Income - A - USD wurden durch die FMA bewilligt. Der Allianz Oriental Income - A - USD kann mehr als 35 % des Fondsvermögens in Wertpapiere/Geldmarktinstrumente folgender Emittenten investieren: die von der Europäischen Union, der Europäischen Zentralbank, einem Mitgliedstaat der EU oder seinen Gebietskörperschaften, von einem OECD-Mitgliedstaat oder von internationalen Organismen öffentlich-rechtlichen Charakters, denen ein oder mehrere Mitgliedstaaten der EU angehören, oder von anderen Staaten, die nicht Mitglied der EU sind, von der CSSF jedoch offiziell akzeptiert werden, begeben werden oder garantiert sind (zum Datum dieses Verkaufsprospekts werden die folgenden Staaten von der CSSF akzeptiert: Die Sonderverwaltungsregion Hongkong, die Volksrepublik China, die Föderative Republik Brasilien, die Republik Indien, die Republik Indonesien, die Russische Föderation, die Republik Südafrika, die Republik Singapur).

Investmentziel

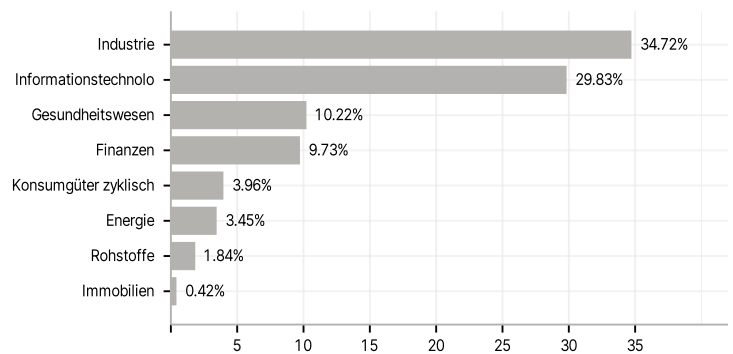
Langfristiges Kapitalwachstum durch Anlagen in den asiatisch-pazifischen Aktien- und Rentenmärkten.

Veranlagungsstruktur

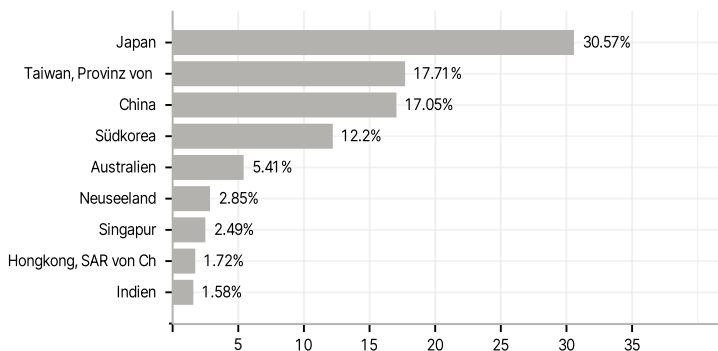
Anlagearten



Branchen



Länder



Größte Positionen

