

## DJE - Asien - PA (EUR) / LU0374456654 / A0Q5KZ / DJE Investment

Aktuell 04.06.2026 <sup>1</sup>	Region	Branche	Ausschüttungsart	Typ
248,10 EUR	Asien/Pazifik ex Japan	enmix	ausschüttend	Aktienfonds



Performanceergebnisse der Vergangenheit lassen keine Rückschlüsse auf die künftige Entwicklung zu.

### Risikokennzahlen

SRI	1	2	3	4	5	6	7
-----	---	---	---	---	---	---	---

### Jahresperformance

2025	+15,19%
2024	+13,08%
2023	-10,54%
2022	-17,33%
2021	+0,87%

Stammdaten		Konditionen		Sonstige Kennzahlen	
Fondart	Einzelfond	Ausgabeaufschlag	1,75%	Mindestveranlagung	EUR 0,00
Kategorie	Aktien	Managementgebühr	1,65%	Sparplan	Ja
Fondsunterkategorie	Branchenmix	Depotgebühr	0,10%	UCITS / OGAW	Ja
Ursprungsland	Luxemburg	Tilgungsgebühr	0,00%	Gewinnbeteiligung	10,00%
Tranchenvolumen	(04.06.2026) EUR 35,25 Mio.	Sonstige lfd. Kosten (16.04.2026)	2,13%	Umschichtgebühr	0,00%
Gesamt-Fondsvolumen	(04.06.2026) EUR 124,57 Mio.	Transaktionskosten	0,36%	<b>Fondsgesellschaft</b>	
Auflagedatum	01.08.2008	<b>Ausschüttungen</b>		DJE Investment	
KESSt-Meldefonds	Ja	17.12.2025	3.72 EUR	Pullacher Straße 24, 82049, Pullach	
Beginn des Geschäftsjahres	01.01.	17.12.2024	3.34 EUR	Deutschland	
Nachhaltigkeitsfondsart	-	20.12.2023	3.79 EUR	<a href="https://www.dje.de">https://www.dje.de</a>	
Fondsmanager	Dr. Jan Ehrhardt	14.12.2022	4.46 EUR		
	Stefan Breintner	15.12.2021	5.53 EUR		
Thema	-				

Performance	1M	6M	YTD	1J	2J	3J	5J	seit Beginn
Performance	+8,70%	+32,87%	+31,20%	+50,72%	+57,16%	+56,99%	+19,77%	+222,30%
Performance p.a.	-	-	-	+50,72%	+25,36%	+16,22%	+3,67%	+6,78%
Performance p.a. nach max. AGA	-	-	-	+43,54%	+22,34%	+14,35%	+2,67%	+6,48%
Sharpe Ratio	7,59	3,48	3,95	2,75	1,26	0,85	0,09	0,35
Volatilität	21,69%	21,40%	22,50%	17,59%	18,28%	16,44%	15,35%	12,86%
Schlechtester Monat	-	-10,26%	-10,26%	-10,26%	-10,26%	-10,26%	-10,26%	-10,26%
Bester Monat	-	+11,99%	+11,99%	+11,99%	+11,99%	+11,99%	+11,99%	+11,99%
Maximaler Verlust	-4,06%	-11,05%	-11,05%	-11,05%	-16,72%	-16,72%	-34,06%	-35,85%

### Vertriebszulassung

Österreich, Deutschland, Schweiz;

1. Wichtiger Hinweis zum Aktualisierungsstand: Das angegebene Datum bezieht sich ausschließlich auf die Berechnung des NAV.

RISIKOHINWEISE: Die Informationen auf dieser Seite dienen ausschließlich zu Informationszwecken und sollten weder als Verkaufsangebot noch als Aufforderung zum Kauf des Wertpapiers oder einer Empfehlung zugunsten des Wertpapiers verstanden werden. Die baha GmbH und die BAWAG P.S.K. Bank für Arbeit und Wirtschaft und Österreichische Postsparkasse Aktiengesellschaft übernehmen trotz sorgfältigster Recherche keinerlei Haftung für die Richtigkeit der angegebenen Daten.  
Factsheet erstellt von: www.baha.com am 05.06.2026 08:54

## DJE - Asien - PA (EUR) / LU0374456654 / A0Q5KZ / DJE Investment

### Investmentstrategie

Bei dem DJE - Asien ("Teilfonds") handelt es sich um einen Aktienfonds. Der Teilfonds investiert überwiegend in Aktien. Der Fokus liegt hierbei auf Aktien von Unternehmen aus dem asiatisch pazifischen Raum außerhalb Japans, welche nach Einschätzung des Fondsmanagements Substanzstärke, eine solide Finanzbasis, hohe stabile Ausschüttungen und eine vergleichsweise günstige Bewertung (sog. Value Aktien) aufweisen. Ergänzend kann das Fondsvermögen auch in Anleihen (<50%), Bankguthaben (<50%) und andere Fonds (max. 10%) investiert werden. Neben den vorgenannten Vorgaben erfolgt die Zusammenstellung des Portfolios aktiv und unabhängig von jeglichen Vergleichsindex-, Sektoren-, Länder-, Laufzeit-, Rating- und Marktkapitalisierungsvorgaben unter Berücksichtigung von ESG-Faktoren. Der Teilfonds kann Finanzinstrumente, deren Wert von künftigen Preisen anderer Vermögensgegenstände ("Derivate") abhängt zur Absicherung oder Steigerung des Vermögens einsetzen.

### Fondsspezifische Informationen

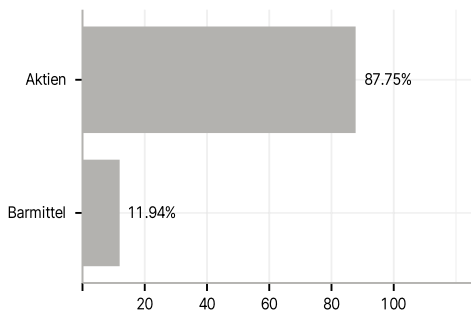
Im Rahmen der Anlagestrategie kann in wesentlichem Umfang in Derivate investiert werden. Die Fondsbestimmungen des DJE - Asien - PA (EUR) wurden durch die FMA bewilligt. Der DJE - Asien - PA (EUR) kann mehr als 35 % des Fondsvermögens in Wertpapiere/Geldmarktinstrumente folgender Emittenten investieren: die von einem EU-Mitgliedstaat, seinen Gebietskörperschaften, einem OECD-Mitgliedstaat oder von internationalen Organismen, denen ein oder mehrere EU-Mitgliedstaaten angehören, ausgegeben werden oder garantiert sind.

### Investmentziel

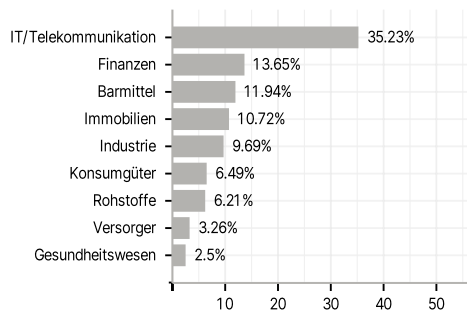
Ziel ist es, für den Anleger über einen langfristigen Zeitraum, bei Fokussierung auf Aktien des pazifisch-asiatischen Raums außerhalb Japans, einen neben auf Aktienkurssteigerungen auch auf Dividenden beruhenden Wertzuwachs seines investierten Vermögens zu erwirtschaften.

### Veranlagungsstruktur

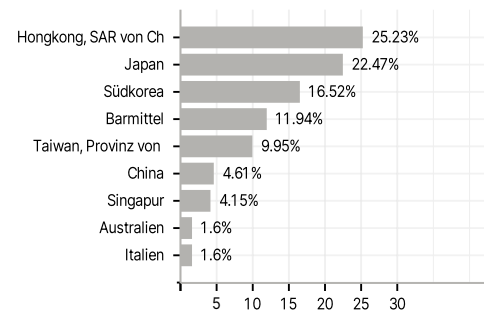
#### Anlagearten



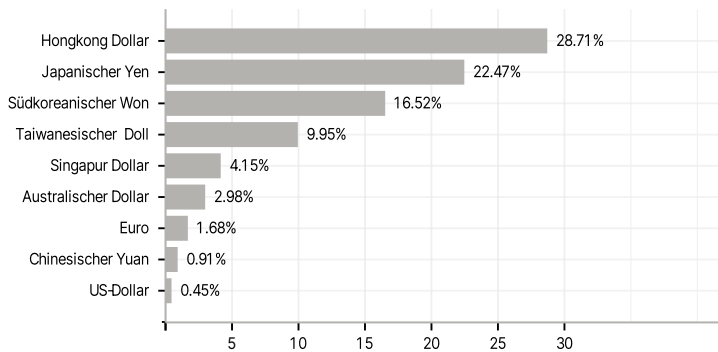
#### Branchen



#### Länder



#### Währungen



#### Größte Positionen

