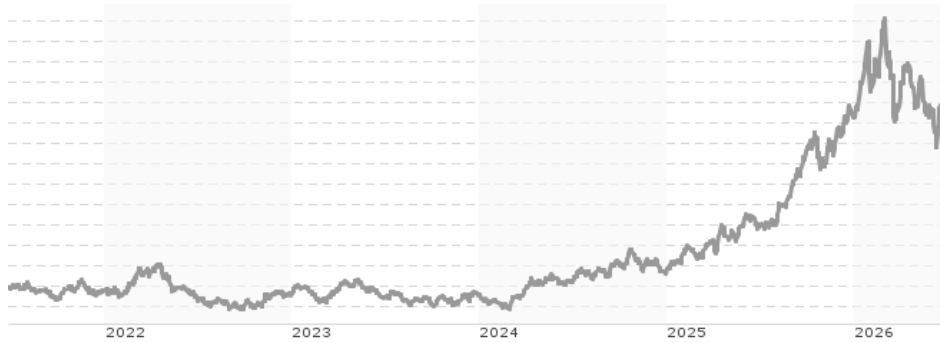


DWS Invest Gold and Precious Metals Equities LD / LU0363470401 / DWS0TP / DWS Investment S.A.

|                                       |               |                |                         |             |
|---------------------------------------|---------------|----------------|-------------------------|-------------|
| <b>Aktuell 25.06.2026<sup>1</sup></b> | <b>Region</b> | <b>Branche</b> | <b>Ausschüttungsart</b> | <b>Typ</b>  |
| 221,31 EUR                            | weltweit      | e Edelmetalle  | ausschüttend            | Aktienfonds |



**Risikokennzahlen**

|     |   |   |   |   |   |   |   |
|-----|---|---|---|---|---|---|---|
| SRI | 1 | 2 | 3 | 4 | 5 | 6 | 7 |
|-----|---|---|---|---|---|---|---|

**Jahresperformance**

|      |          |
|------|----------|
| 2025 | +136,17% |
| 2024 | +22,76%  |
| 2023 | +0,02%   |
| 2022 | -5,29%   |
| 2021 | -2,59%   |

Performanceergebnisse der Vergangenheit lassen keine Rückschlüsse auf die künftige Entwicklung zu.

| Stammdaten                 |                            | Konditionen                       |          | Sonstige Kennzahlen                             |          |
|----------------------------|----------------------------|-----------------------------------|----------|---|----------|
| Fondart                    | Einzelfond                 | Ausgabeaufschlag                  | 2,50%    | Mindestveranlagung                              | EUR 0,00 |
| Kategorie                  | Aktien                     | Managementgebühr                  | 1,50%    | Sparplan  | Nein     |
| Fondsunterkategorie        | Branche Edelmetalle        | Depotgebühr                       | -        | UCITS / OGAW                                    | Ja       |
| Ursprungsland              | Luxemburg                  | Tilgungsgebühr                    | 0,00%    | Gewinnbeteiligung                               | 0,00%    |
| Tranchenvolumen            | (25.06.2026) USD 1,09 Mrd. | Sonstige lfd. Kosten (25.05.2026) | 1,61%    | Umschichtgebühr                                 | -        |
| Gesamt-Fondsvolumen        | (25.06.2026) USD 2,02 Mrd. | Transaktionskosten                | 0,51%    | <b>Fondsgesellschaft</b>                        |          |
| Auflagedatum               | 01.07.2008                 | <b>Ausschüttungen</b>             |          | DWS Investment S.A.                             |          |
| KESSt-Meldefonds           | Ja                         | 06.03.2026                        | 3.34 EUR | 2 Boulevard Konrad Adenauer, L-1115, Luxembourg |          |
| Beginn des Geschäftsjahres | 01.01.                     | 07.03.2025                        | 2.04 EUR | Luxemburg                                       |          |
| Nachhaltigkeitsfondsart    | -                          | 08.03.2024                        | 1.44 EUR | www.dws.com                                     |          |
| Fondsmanager               | Taylor Smith, Darwei Kung  | 10.03.2023                        | 1.69 EUR |   |          |
| Thema                      | -                          | 04.03.2022                        | 1.07 EUR |   |          |

| Performance                    | 1M      | 6M      | YTD     | 1J      | 2J       | 3J       | 5J       | seit Beginn |
|--------------------------------|---------|---------|---------|---------|----------|----------|----------|-------------|
| Performance                    | -13,32% | -9,10%  | -9,93%  | +48,64% | +128,60% | +165,50% | +140,28% | +144,34%    |
| Performance p.a.               | -       | -       | -       | +48,64% | +51,19%  | +38,47%  | +19,15%  | +5,09%      |
| Performance p.a. nach max. AGA | -       | -       | -       | +41,56% | +47,55%  | +36,24%  | +18,01%  | +4,80%      |
| Sharpe Ratio                   | -1,53   | -0,42   | -0,45   | 1,14    | 1,41     | 1,13     | 0,56     | 0,08        |
| Volatilität                    | 55,46%  | 47,93%  | 48,63%  | 40,61%  | 34,75%   | 31,95%   | 30,31%   | 32,90%      |
| Schlechtester Monat            | -       | -20,16% | -20,16% | -20,16% | -20,16%  | -20,16%  | -20,16%  | -30,22%     |
| Bester Monat                   | -       | +16,51% | +16,51% | +22,15% | +22,15%  | +22,15%  | +22,15%  | +43,36%     |
| Maximaler Verlust              | -15,17% | -34,83% | -34,83% | -34,83% | -34,83%  | -34,83%  | -36,33%  | -76,02%     |

**Vertriebszulassung**

Österreich, Deutschland, Schweiz, Luxemburg;

1. Wichtiger Hinweis zum Aktualisierungsstand: Das angegebene Datum bezieht sich ausschließlich auf die Berechnung des NAV.

RISIKOHINWEISE: Die Informationen auf dieser Seite dienen ausschließlich zu Informationszwecken und sollten weder als Verkaufsangebot noch als Aufforderung zum Kauf des Wertpapiers oder einer Empfehlung zugunsten des Wertpapiers verstanden werden. Die baha GmbH und die BAWAG P.S.K. Bank für Arbeit und Wirtschaft und Österreichische Postsparkasse Aktiengesellschaft übernehmen trotz sorgfältigster Recherche keinerlei Haftung für die Richtigkeit der angegebenen Daten.  
 Factsheet erstellt von: www.baha.com am 27.06.2026 20:27

## DWS Invest Gold and Precious Metals Equities LD / LU0363470401 / DWS0TP / DWS Investment S.A.

### Investmentstrategie

Hierzu investiert der Fonds überwiegend in Aktien in- und ausländischer Emittenten, die vorwiegend in Sektoren tätig sind, die nach Einschätzung des Fondsmanagements von aktuellen oder künftigen geopolitischen, gesellschaftlichen und wirtschaftlichen Trends und Themen profitieren, oder die in einer Branche tätig sind, die direkt oder indirekt einem dieser Themen und Trends zugeordnet werden kann. Die Auswahl der einzelnen Anlagen liegt im Ermessen des Fondsmanagements. Die Rendite des Produktes lässt sich von dem täglich berechneten Anteilspreis und einer etwaigen Ausschüttung ableiten. Die Währung des Teilfonds ist USD. Die Erträge und Kursgewinne werden nicht ausgeschüttet, sie werden im Fonds wieder angelegt.

### Fondsspezifische Informationen

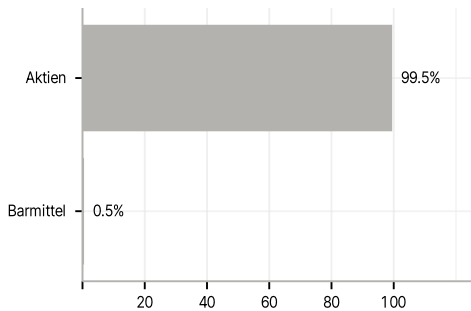
Im Rahmen der Anlagestrategie kann in wesentlichem Umfang in Derivate investiert werden. Die Fondsbestimmungen des DWS Invest Gold and Precious Metals Equities LD wurden durch die FMA bewilligt. Der DWS Invest Gold and Precious Metals Equities LD kann mehr als 35 % des Fondsvermögens in Wertpapiere/ Geldmarktinstrumente folgender Emittenten investieren: Mitgliedstaat der Europäischen Union, dessen Gebietskörperschaften, einem Drittstaat oder einer internationalen öffentlich-rechtlichen Einrichtung, der ein oder mehrere Mitgliedstaaten der Europäischen Union angehören.

### Investmentziel

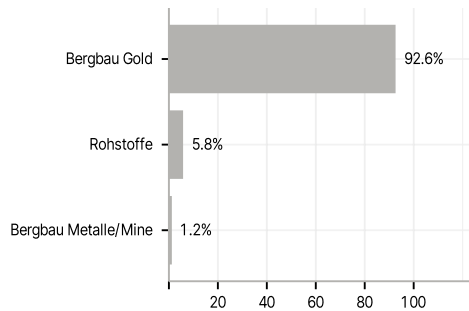
Der Fonds wird aktiv verwaltet. Der Fonds wird nicht unter Bezugnahme auf eine Benchmark verwaltet. Ziel der Anlagepolitik ist es, einen Kapitalzuwachs zu erzielen.

### Veranlagungsstruktur

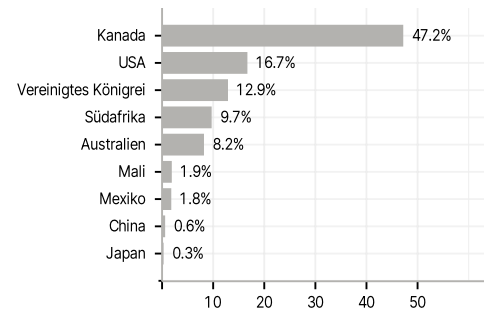
#### Anlagearten



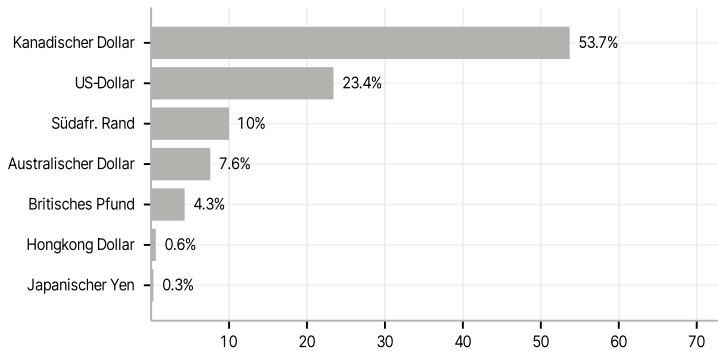
#### Branchen



#### Länder



#### Währungen



#### Größte Positionen

