

**FOS Strategie-Fonds Nr.1 / DE000DWS0TS9 / DWS0TS / DWS Investment GmbH**

<b>Aktuell 25.06.2026<sup>1</sup></b>	<b>Region</b>	<b>Branche</b>	<b>Ausschüttungsart</b>	<b>Typ</b>
18191,20 EUR	weltweit	Multiasset	ausschüttend	Gemischter Fonds


**Risikokennzahlen**

SRI	1	2	3	4	5	6	7
-----	---	---	---	---	---	---	---

**Jahresperformance**

2025	+8,00%
2024	+9,05%
2023	+8,36%
2022	-17,14%
2021	+9,74%

Performanceergebnisse der Vergangenheit lassen keine Rückschlüsse auf die künftige Entwicklung zu.

Stammdaten		Konditionen		Sonstige Kennzahlen	
Fondart	Einzelfond	Ausgabeaufschlag	1,50%	Mindestveranlagung	-
Kategorie	Mischfonds	Managementgebühr	1,25%	Sparplan	Nein
Fondsunterkategorie	Multiasset	Depotgebühr	-	UCITS / OGAW	Ja
Ursprungsland	Deutschland	Tilgungsgebühr	0,00%	Gewinnbeteiligung	20,00%
Tranchenvolumen	(25.06.2026) EUR 282,49 Mio.	Sonstige lfd. Kosten (16.04.2026)	1,33%	Umschichtgebühr	-
Gesamt-Fondsvolumen	(25.06.2026) EUR 282,49 Mio.	Transaktionskosten	0,17%	<b>Fondsgesellschaft</b>	
Auflagedatum	11.08.2008	<b>Ausschüttungen</b>		DWS Investment GmbH	
KESSt-Meldefonds	Ja	05.12.2025	50.00 EUR	Mainzer Landstraße 11-17, 60329, Frankfurt am Main	
Beginn des Geschäftsjahres	01.10.	06.12.2024	70.00 EUR	Deutschland	
Nachhaltigkeitsfondsart	-	24.11.2023	50.00 EUR	<a href="https://www.dws.de">https://www.dws.de</a>	
Fondsmanager	Group Advised Portfolios	25.11.2022	50.00 EUR		
Thema	-	26.11.2021	50.00 EUR		

Performance	1M	6M	YTD	1J	2J	3J	5J	seit Beginn
Performance	+0,51%	+5,71%	+5,75%	+13,59%	+17,11%	+30,72%	+14,47%	+104,38%
Performance p.a.	-	-	-	+13,59%	+8,22%	+9,34%	+2,74%	+4,08%
Performance p.a. nach max. AGA	-	-	-	+10,28%	+6,63%	+8,27%	+2,13%	+3,90%
Sharpe Ratio	0,33	0,89	0,90	1,24	0,64	0,85	0,05	0,24
Volatilität	12,43%	11,01%	11,22%	9,12%	9,27%	8,31%	8,49%	7,34%
Schlechtester Monat	-	-8,11%	-8,11%	-8,11%	-8,11%	-8,11%	-8,11%	-8,83%
Bester Monat	-	+5,06%	+5,06%	+5,06%	+5,06%	+5,06%	+5,06%	+6,76%
Maximaler Verlust	-3,24%	-8,55%	-8,55%	-8,55%	-11,63%	-11,63%	-19,94%	-20,05%

**Vertriebszulassung**

Österreich, Deutschland;

1. Wichtiger Hinweis zum Aktualisierungsstand: Das angegebene Datum bezieht sich ausschließlich auf die Berechnung des NAV.

 RISIKOHINWEISE: Die Informationen auf dieser Seite dienen ausschließlich zu Informationszwecken und sollten weder als Verkaufsangebot noch als Aufforderung zum Kauf des Wertpapiers oder einer Empfehlung zugunsten des Wertpapiers verstanden werden. Die baha GmbH und die BAWAG P.S.K. Bank für Arbeit und Wirtschaft und Österreichische Postsparkasse Aktiengesellschaft übernehmen trotz sorgfältigster Recherche keinerlei Haftung für die Richtigkeit der angegebenen Daten.  
 Factsheet erstellt von: www.baha.com am 27.06.2026 23:54

## FOS Strategie-Fonds Nr.1 / DE000DWS0TS9 / DWS0TS / DWS Investment GmbH

### Investmentstrategie

Um dies zu erreichen legt der Fonds weltweit variabel in Aktien und verzinsliche Wertpapiere an, die von Staaten und Unternehmen emittiert wurden. Bis zu 75% können in Zertifikate mit Aktienbezug und bis zu 25% in Zertifikate auf Rohstoffe und Rohstoffindizes sowie in Zertifikate, deren Basiswerte Aktien in- und ausländischer Aussteller sind, die im Rohstoffsektor tätig sind, angelegt werden.

### Fondsspezifische Informationen

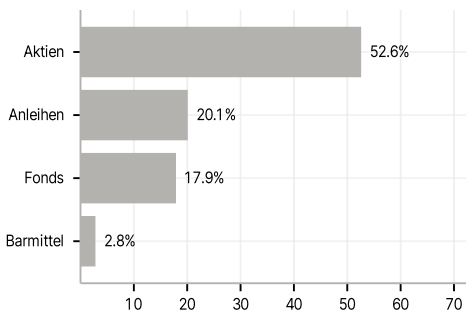
Im Rahmen der Anlagestrategie kann in wesentlichem Umfang in Derivate investiert werden. Die Fondsbestimmungen des FOS Strategie-Fonds Nr.1 wurden durch die FMA bewilligt. Der FOS Strategie-Fonds Nr.1 kann mehr als 35 % des Fondsvermögens in Wertpapiere/Geldmarktinstrumente folgender Emittenten investieren: Die Bundesrepublik Deutschland als Bundesländer: Baden-Württemberg, Bayern, Berlin, Brandenburg, Bremen, Hamburg, Hessen, Mecklenburg-Vorpommern, Niedersachsen, Nordrhein-Westfalen, Rheinland-Pfalz, Saarland, Sachsen, Sachsen-Anhalt, Schleswig-Holstein, Thüringen, Europäische Union als EU-Mitgliedstaaten: Belgien, Bulgarien, Dänemark, Estland, Finnland, Frankreich, Griechenland, Republik Irland, Italien, Kroatien, Lettland, Litauen, Luxemburg, Malta, Niederlande, Österreich, Polen, Portugal, Rumänien, Schweden, Slowakei, Slowenien, Spanien, Tschechische Republik, Ungarn, Republik Zypern, Als Vertragsstaaten des Abkommens über den Europäischen Wirtschaftsraum: Island, Liechtenstein, Norwegen.

### Investmentziel

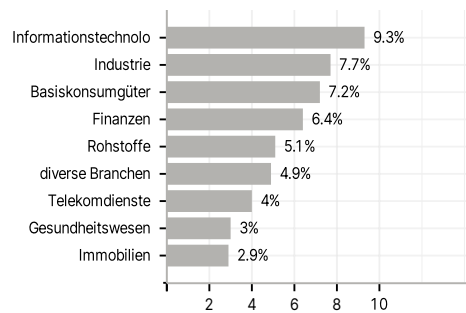
Ziel der Anlagepolitik ist die Erwirtschaftung eines positiven Anlageergebnisses.

### Veranlagungsstruktur

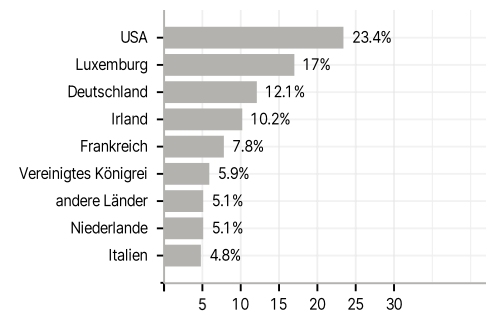
#### Anlagearten



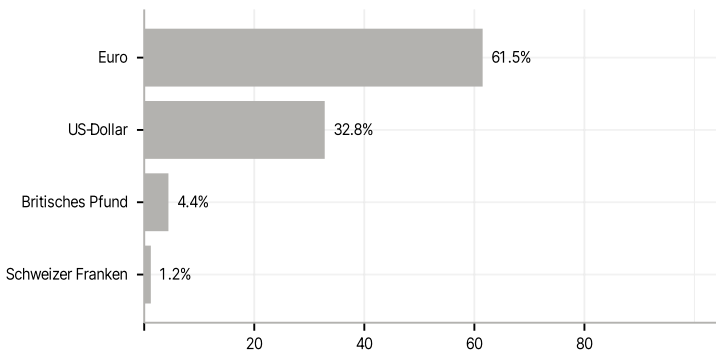
#### Branchen



#### Länder



#### Währungen



#### Größte Positionen

