Created with RealObjects PDFreactor(R) Web Service Evaluation Version | https://www.pdfreactor.com

easybank

Schroder International Selection Fund Asian Total Return C Distribution GBP / LU0378802051 / A0Q62H / Schroder IM (EU)

Aktuell 20.11.2026 [1]	Region	Branche	Ausschüttungsart	Typ
551,95 GBP	Asien/Pazifik	enmix	ausschüttend	Aktienfonds

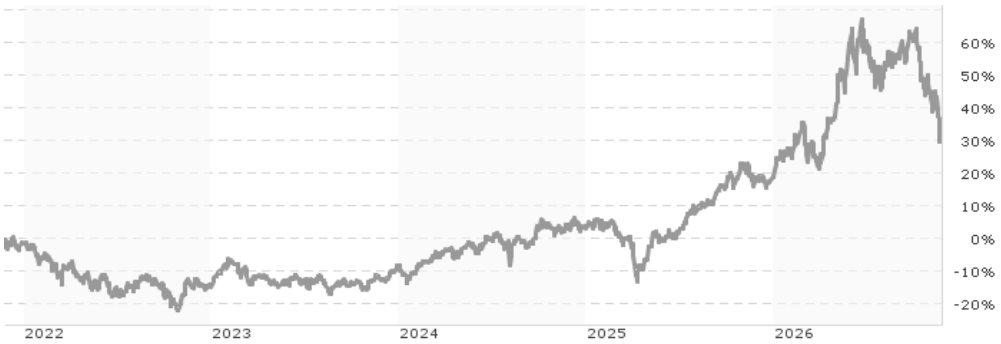

Performanceergebnisse der Vergangenheit lassen keine Rückschlüsse auf die künftige Entwicklung zu.

Risikokennzahlen

SRI 1 2 3 **4** 5 6 7

Jahresperformance

2025	+15,24%
2024	+12,55%
2023	+7,89%
2022	-13,63%
2021	+5,78%

Stammdaten

Fondart	Einzelfond
Kategorie	Aktien
Fondsunterkategorie	Branchenmix
Ursprungsland	Luxemburg
Tranchenvolumen	(20.11.2026) USD 257,10 Mio.
Gesamt-Fondsvolumen	(20.11.2026) USD 5,65 Mrd.
Auflagedatum	25.07.2008
KESt-Meldefonds	Ja
Beginn des Geschäftsjahres	01.01.
Nachhaltigkeitsfondsart	-
Fondsmanager	Robin Parbrook, King Fuei Lee
Thema	-

Konditionen

Ausgabeaufschlag	1,00%
Managementgebühr	1,00%
Depotgebühr	0,30%
Tilgungsgebühr	0,00%
Sonstige lfd. Kosten	(30.09.2026) 1,29%
Transaktionskosten	0,27%

Ausschüttungen

18.12.2025	10.13 GBP
19.12.2024	10.18 GBP
28.12.2023	11.71 GBP
15.12.2022	11.60 GBP
16.12.2021	10.10 GBP

Sonstige Kennzahlen

Mindestveranlagung	EUR 1.000,00
Sparplan	Nein
UCITS / OGAW	Ja
Gewinnbeteiligung	0,00%
Umschichtgebühr	1,00%

Fondsgesellschaft

Schroder IM (EU)
5 Hohenhof, 1736, Senningerberg
Luxemburg
https://www.schroders.com

Performance	1M	6M	YTD	1J	2J	3J	5J	seit Beginn
Performance	-11,39%	-11,38%	+9,03%	+8,39%	+26,10%	+45,89%	+29,57%	+673,69%
Performance p.a.	-	-	-	+8,39%	+12,29%	+13,40%	+5,32%	+11,81%
Performance p.a. nach max. AGA	-	-	-	+7,32%	+11,74%	+13,04%	+5,11%	+11,74%
Sharpe Ratio	-2,75	-0,89	0,29	0,23	0,46	0,57	0,15	0,57
Volatilität	28,67%	26,97%	25,36%	24,41%	20,67%	18,43%	17,15%	15,68%
Schlechtester Monat	-	-10,29%	-10,32%	-10,32%	-10,32%	-10,32%	-10,32%	-11,74%
Bester Monat	-	+14,84%	+14,84%	+14,84%	+14,84%	+14,84%	+14,84%	+14,84%
Maximaler Verlust	-13,49%	-22,22%	-22,22%	-22,22%	-22,22%	-22,22%	-22,54%	-30,86%

Vertriebszulassung

Österreich, Deutschland, Schweiz, Vereinigtes Königreich;

1. Wichtiger Hinweis zum Aktualisierungsstand: Das angegebene Datum bezieht sich ausschließlich auf die Berechnung des NAV.

RISIKOHINWEISE: Die Informationen auf dieser Seite dienen ausschließlich zu Informationszwecken und sollten weder als Verkaufsangebot noch als Aufforderung zum Kauf des Wertpapieres oder einer Empfehlung zugunsten des Wertpapieres verstanden werden. Die baha GmbH und die BAWAG P.S.K. Bank für Arbeit und Wirtschaft und Österreichische Postsparkasse Aktiengesellschaft übernehmen trotz sorgfältigster Recherche keinerlei Haftung für die Richtigkeit der angegebenen Daten.
Factsheet erstellt von: www.baha.com am 23.11.2026 17:20

Created with RealObjects PDFreactor(R) Web Service Evaluation Version | https://www.pdfreactor.com



REALOBJECTS

PDFreactor®

Evaluation Version

This PDF document was created by an evaluation version of RealObjects PDFreactor 12.2.1 (17349). The evaluation version is fully functional, but includes this information page. It must not be used for production purposes. The information page and all other evaluation notices must not be removed from the PDF file.

NOTE: Conversions in evaluation mode might be slower and the results might have a larger file size than in production mode.

Buy PDFreactor

To buy a PDFreactor license follow this link:

Buy PDFreactor online

About PDFreactor

RealObjects PDFreactor is a powerful formatting processor for converting HTML and XML documents into PDF. It uses Cascading Style Sheets (CSS) to define page layout and styles. The server-side tool enables a great variety of applications in the fields of ERP, eCommerce and Electronic Publishing.

PDFreactor supports HTML5, CSS3 and JavaScript.

It allows you to dynamically generate PDF documents such as invoices, delivery notes and shipping documents on-the-fly. PDFreactor allows you to easily add server-based PDF generation functionality to your application or service. Since PDFreactor runs on a server, the end-user in general does not need any software other than a PDF viewer.

For more information visit **www.pdfreactor.com**

Created with RealObjects PDFreactor(R) Web Service Evaluation Version | https://www.pdfreactor.com

easybank

Schroder International Selection Fund Asian Total Return C Distribution GBP / LU0378802051 / A0Q62H / Schroder IM (EU)

Investmentstrategie

Der Fonds ist darauf ausgelegt, an steigenden Märkten zu partizipieren, wobei über den Einsatz von Derivaten gleichzeitig die Verluste bei fallenden Märkten reduziert werden sollen. Die Verlustminderung kann nicht garantiert werden. Der Fonds wird aktiv verwaltet und investiert mindestens zwei Drittel seines Vermögens in Aktien und aktienähnliche Wertpapiere aus dem Asien-Pazifik-Raum. Der Fonds kann direkt in China B-Aktien und China H-Aktien investieren.

Fondsspezifische Informationen

Im Rahmen der Anlagestrategie kann in wesentlichem Umfang in Derivate investiert werden. Die Fondsbestimmungen des Schroder International Selection Fund Asian Total Return C Distribution GBP wurden durch die FMA bewilligt. Der Schroder International Selection Fund Asian Total Return C Distribution GBP kann mehr als 35 % des Fondsvermögens in Wertpapiere/Geldmarktinstrumente folgender Emittenten investieren: EU, the national, regional and local administrations of the Member States of the EU or their central banks, the European Central Bank, the European Investment Bank, the European Investment Fund, the European Stability Mechanism, the European Financial Stability Facility, a central authority or central bank of a member state of the OECD, Group of Twenty or Singapore, the International Monetary Fund, the International Bank for Reconstruction and Development, the Council of Europe Development Bank, the European Bank for Reconstruction and Development, the Bank for International Settlements, or any other relevant international financial institution or organisation to which one or more Member States of the EU belong.

Investmentziel

Der Fonds strebt durch Anlagen in Aktien von Unternehmen aus dem Asien-Pazifik-Raum über einen Drei- bis Fünfjahreszeitraum nach Abzug der Gebühren ein Kapitalwachstum und Erträge von mehr als MSCI AC Asia Pacific ex Japan (Net TR) Index an.

Veranlagungsstruktur

Anlagearten

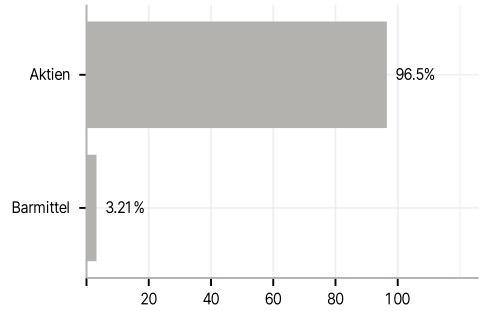

Branchen

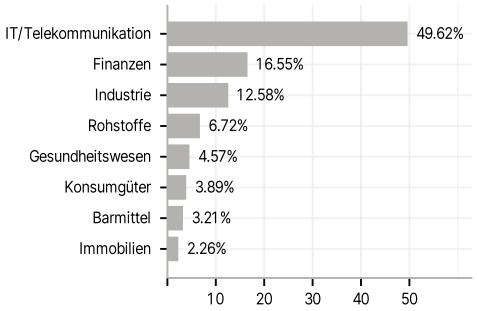

Länder

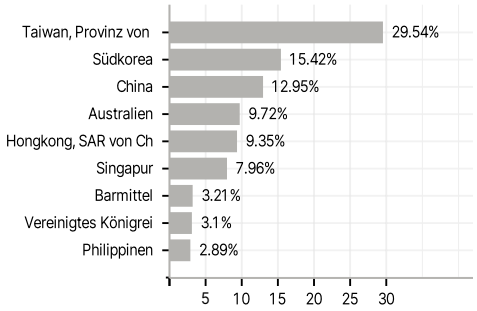

Währungen

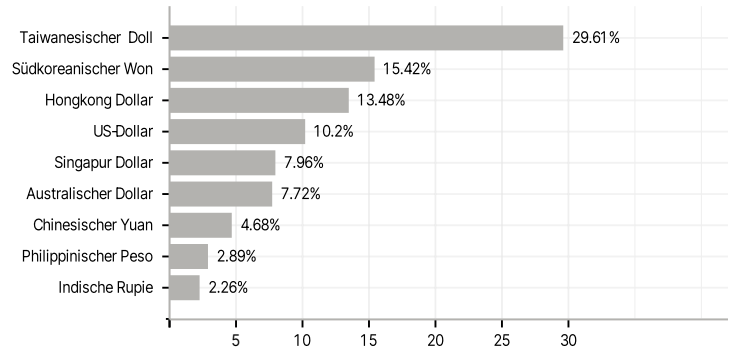

Größte Positionen

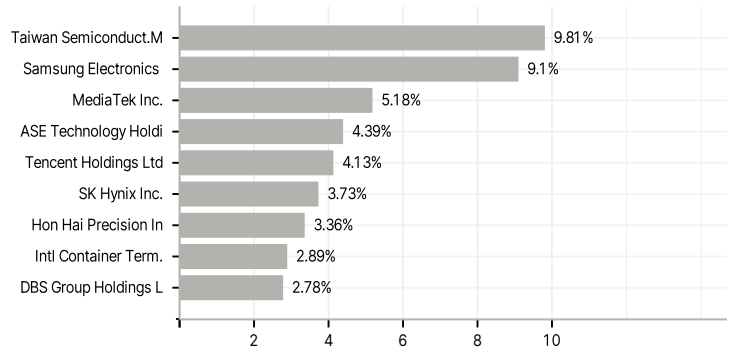

RISIKOHINWEISE: Die Informationen auf dieser Seite dienen ausschließlich zu Informationszwecken und sollten weder als Verkaufsangebot noch als Aufforderung zum Kauf des Wertpapieres oder einer Empfehlung zugunsten des Wertpapieres verstanden werden. Die baha GmbH und die BAWAG P.S.K. Bank für Arbeit und Wirtschaft und Österreichische Postsparkasse Aktiengesellschaft übernehmen trotz sorgfältigster Recherche keinerlei Haftung für die Richtigkeit der angegebenen Daten.
Factsheet erstellt von: www.baha.com am 23.11.2026 17:20

Created with RealObjects PDFreactor(R) Web Service Evaluation Version | https://www.pdfreactor.com