

**AMUNDI FUNDS LATIN AMERICA EQUITY - G USD / LU0201575858 / AODP1A / Amundi Luxembourg**

|                                       |               |                |                         |             |
|---------------------------------------|---------------|----------------|-------------------------|-------------|
| <b>Aktuell 02.04.2026<sup>1</sup></b> | <b>Region</b> | <b>Branche</b> | <b>Ausschüttungsart</b> | <b>Typ</b>  |
| 745,32 USD                            | Lateinamerika | enmix          | thesaurierend           | Aktienfonds |


**Risikokennzahlen**

|     |   |   |   |   |          |   |   |
|-----|---|---|---|---|----------|---|---|
| SRI | 1 | 2 | 3 | 4 | <b>5</b> | 6 | 7 |
|-----|---|---|---|---|----------|---|---|

**Jahresperformance**

|      |         |
|------|---------|
| 2025 | +52,73% |
| 2024 | -26,04% |
| 2023 | +38,94% |
| 2022 | +3,23%  |
| 2021 | -8,05%  |

Performanceergebnisse der Vergangenheit lassen keine Rückschlüsse auf die künftige Entwicklung zu.

| Stammdaten                 |                              | Konditionen   |                    | Sonstige Kennzahlen      |              |
|----------------------------|------------------------------|---|--------------------|--------------------------|--------------|
| Fondart                    | Einzelfond                   | Ausgabeaufschlag  | 1,35%              | Mindestveranlagung       | EUR 1.500,00 |
| Kategorie                  | Aktien                       | Managementgebühr  | 1,50%              | Sparplan                 | Nein         |
| Fondsunterkategorie        | Branchenmix                  | Depotgebühr   | -                  | UCITS / OGAW             | Ja           |
| Ursprungsland              | Luxemburg                    | Tilgungsgebühr  | 0,00%              | Gewinnbeteiligung        | 20,00%       |
| Tranchenvolumen            | (02.04.2026) USD 9,24 Mio.   | Sonstige lfd. Kosten                                      | (11.03.2026) 2,38% | Umschichtgebühr          | 1,00%        |
| Gesamt-Fondsvolumen        | (02.04.2026) USD 428,39 Mio. | Transaktionskosten  | 0,30%              | <b>Fondsgesellschaft</b> |              |
| Auflagedatum               | 01.10.2004                   | Amundi Luxembourg   |                    |                          |              |
| KESSt-Meldefonds           | Nein                         | 5 allée Scheffer, L-2520, Luxembourg                      |                    |                          |              |
| Beginn des Geschäftsjahres | 01.07.                       | Luxemburg   |                    |                          |              |
| Nachhaltigkeitsfondsart    | -                            | <a href="https://www.amundi.lu">https://www.amundi.lu</a> |                    |                          |              |
| Fondsmanager               | -                            |   |                    |                          |              |
| Thema                      | -                            |   |                    |                          |              |

| Performance                    | 1M     | 6M      | YTD     | 1J      | 2J      | 3J      | 5J      | seit Beginn |
|--------------------------------|--------|---------|---------|---------|---------|---------|---------|-------------|
| Performance                    | -1,60% | +29,04% | +19,25% | +57,22% | +37,04% | +82,27% | +83,67% | +389,89%    |
| Performance p.a.               | -      | -       | -       | +57,22% | +17,07% | +22,15% | +12,95% | +7,67%      |
| Performance p.a. nach max. AGA | -      | -       | -       | +52,64% | +15,35% | +20,96% | +12,26% | +7,51%      |
| Sharpe Ratio                   | -0,50  | 2,72    | 3,50    | 2,57    | 0,76    | 1,05    | 0,51    | 0,20        |
| Volatilität                    | 38,30% | 23,81%  | 28,26%  | 21,46%  | 19,73%  | 19,09%  | 21,31%  | 28,05%      |
| Schlechtester Monat            | -      | -3,74%  | -3,74%  | -5,12%  | -7,19%  | -7,19%  | -17,21% | -34,84%     |
| Bester Monat                   | -      | +16,03% | +16,03% | +16,03% | +16,03% | +16,03% | +16,03% | +23,46%     |
| Maximaler Verlust              | -9,92% | -11,70% | -11,70% | -11,70% | -26,89% | -26,91% | -29,72% | -68,82%     |

**Vertriebszulassung**

Österreich, Deutschland, Schweiz, Vereinigtes Königreich, Luxemburg;

1. Wichtiger Hinweis zum Aktualisierungsstand: Das angegebene Datum bezieht sich ausschließlich auf die Berechnung des NAV.

RISIKOHINWEISE: Die Informationen auf dieser Seite dienen ausschließlich zu Informationszwecken und sollten weder als Verkaufsangebot noch als Aufforderung zum Kauf des Wertpapiers oder einer Empfehlung zugunsten des Wertpapiers verstanden werden. Die baha GmbH und die BAWAG P.S.K. Bank für Arbeit und Wirtschaft und Österreichische Postsparkasse Aktiengesellschaft übernehmen trotz sorgfältigster Recherche keinerlei Haftung für die Richtigkeit der angegebenen Daten.  
Factsheet erstellt von: www.baha.com am 06.04.2026 03:34

## AMUNDI FUNDS LATIN AMERICA EQUITY - G USD / LU0201575858 / AODP1A / Amundi Luxembourg

### Investmentstrategie

Der Teilfonds investiert mindestens 67 % seines Vermögens in Aktien und aktiengebundene Instrumente von Unternehmen, die ihren Sitz in Lateinamerika haben oder dort in erheblichem Umfang tätig sind. Im Einzelnen liegt das Aktienengagement des Teilfonds in der Regel zwischen 90 % und 100 % seines Gesamtvermögens. Der Teilfonds kann Derivate zum Zweck der Absicherung und/oder für ein effizientes Portfoliomanagement einsetzen. Benchmark: Der Teilfonds wird aktiv unter Bezugnahme auf den MSCI EM Latin America Index verwaltet und versucht, diesen über die empfohlene Haltedauer zu übertreffen. Der Teilfonds ist überwiegend in Emittenten der Benchmark engagiert. Die Verwaltung des Teilfonds erfolgt jedoch nach Ermessen des Anlageverwalters und unterliegt Emittenten, die nicht in der Benchmark enthalten sind. Der Teilfonds überwacht das Risikoengagement in Bezug auf die Benchmark. Es wird jedoch erwartet, dass das Ausmaß der Abweichung von der Benchmark erheblich ist. Darüber hinaus hat der Teilfonds die Benchmark als Referenzwert für die Zwecke der Offenlegungsverordnung bestimmt. Die Benchmark ist ein breiter Marktindex, der die Bestandteile nicht nach Umweltmerkmalen bewertet oder einbezieht und daher nicht auf die vom Teilfonds beworbenen ökologischen Merkmale ausgerichtet ist.

### Fondsspezifische Informationen

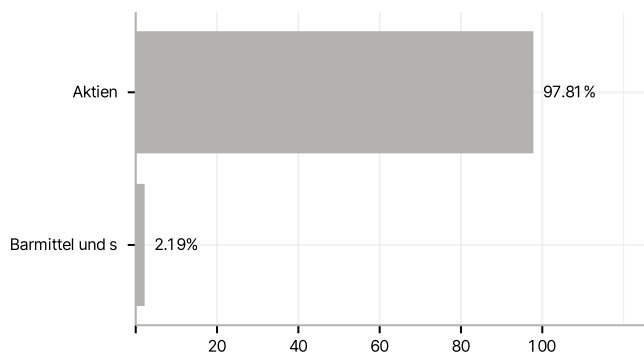
Im Rahmen der Anlagestrategie kann in wesentlichem Umfang in Derivate investiert werden.

### Investmentziel

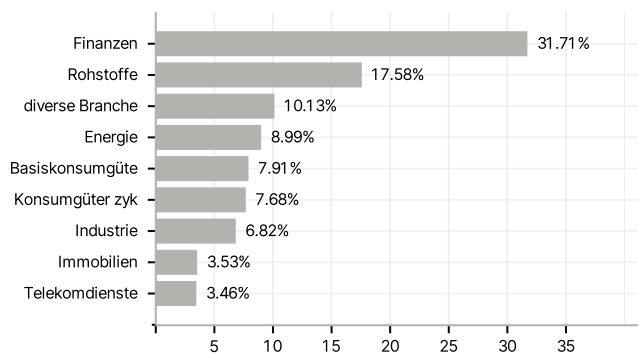
Erzielung langfristigen Kapitalwachstums.

### Veranlagungsstruktur

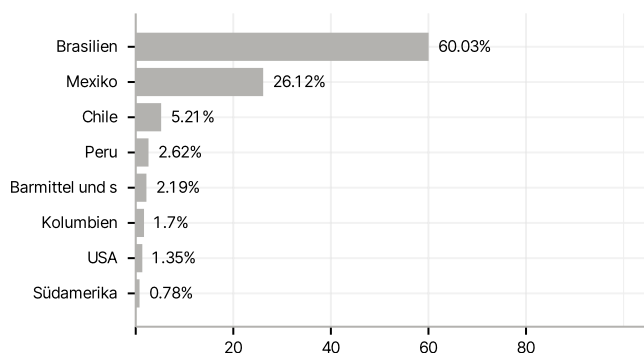
#### Anlagearten



#### Branchen



#### Länder



#### Größte Positionen

