# StarCapital Multi Income A / LU0256567925 / A0J23B / IPConcept (LU)

| Aktuell 12.11.2025 [1] | Region | Branche | Ausschüttungsart | Typ |
|---|---|---|---|---|
| **169,02 EUR** | weltweit | Mischfonds/anleihenorientiert | ausschüttend | Gemischter Fonds |

**Performanceergebnisse der Vergangenheit lassen keine Rückschlüsse auf die künftige Entwicklung zu.**

| Risikokennzahlen | | | | | | | |
|---|---|---|---|---|---|---|---|
| SRI | 1 | **2** | 3 | 4 | 5 | 6 | 7 |

| Jahresperformance | |
|---|---|
| 2024 | +9,88% |
| 2023 | +5,07% |
| 2022 | -14,22% |
| 2021 | +1,35% |
| 2020 | -1,18% |

| Stammdaten | |
|---|---|
| Fondart | Einzelfond |
| Kategorie | Mischfonds |
| Fondsunterkategorie | Mischfonds/anleihenorientiert |
| Ursprungsland | Luxemburg |
| Tranchenvolumen | (12.11.2025) EUR 69,41 Mio. |
| Gesamt-Fondsvolumen | (12.11.2025) EUR 77,98 Mio. |
| Auflagedatum | 12.06.2006 |
| KESt-Meldefonds | Ja |
| Beginn des Geschäftsjahres | 01.01. |
| Nachhaltigkeitsfondsart | - |
| Fondsmanager | Bellevue Asset Management AG |
| Thema | - |

| Konditionen | |
|---|---|
| Ausgabeaufschlag | 3,00% |
| Managementgebühr | 0,99% |
| Depotgebühr | 0,04% |
| Tilgungsgebühr | 0,00% |
| Sonstige lfd. Kosten | (07.07.2025) 1,41% |
| Transaktionskosten | 0,23% |

| Ausschüttungen | |
|---|---|
| 15.04.2025 | 1.86 EUR |
| 15.04.2024 | 1.81 EUR |
| 26.04.2023 | 1.20 EUR |
| 12.04.2022 | 1.20 EUR |
| 12.04.2021 | 1.49 EUR |

| Sonstige Kennzahlen | |
|---|---|
| Mindestveranlagung | EUR 0,00 |
| Sparplan | Ja |
| UCITS / OGAW | Ja |
| Gewinnbeteiligung | 0,00% |
| Umschichtgebühr | 0,00% |

**Fondsgesellschaft**

IPConcept (LU)
4, rue Thomas Edison, 1445, Strassen
Luxemburg
http://www.ipconcept.com

| Performance | 1M | 6M | YTD | 1J | 2J | 3J | 5J | seit Beginn |
|---|---|---|---|---|---|---|---|---|
| Performance | +0,91% | +5,21% | +6,49% | +7,41% | +21,84% | +23,21% | +8,13% | +123,62% |
| Performance p.a. | - | - | - | +7,41% | +10,38% | +7,21% | +1,58% | +4,23% |
| Performance p.a. nach max. AGA | +0,91% | +5,21% | +6,49% | +7,41% | +10,38% | +7,21% | +1,58% | +4,23% |
| Sharpe Ratio | 1,75 | 2,35 | 1,11 | 1,11 | 1,96 | 1,27 | -0,09 | 0,52 |
| Volatilität | 5,54% | 3,66% | 5,03% | 4,87% | 4,27% | 4,10% | 4,85% | 4,28% |
| Schlechtester Monat | - | -0,46% | -2,44% | -2,44% | -2,44% | -2,44% | -5,33% | -9,75% |
| Bester Monat | - | +2,23% | +2,23% | +2,23% | +2,73% | +3,21% | +4,08% | +7,97% |
| Maximaler Verlust | -1,14% | -1,14% | -7,00% | -7,00% | -7,00% | -7,00% | -18,67% | -18,81% |

## Vertriebszulassung

Österreich,Deutschland,Schweiz;

1. Wichtiger Hinweis zum Aktualisierungsstand: Das angegebene Datum bezieht sich ausschließlich auf die Berechnung des NAV.

RISIKOHINWEISE: Die Informationen auf dieser Seite dienen ausschließlich zu Informationszwecken und sollten weder als Verkaufsangebot noch als Aufforderung zum Kauf des Wertpapieres oder einer Empfehlung zugunsten des Wertpapieres verstanden werden. Die baha GmbH und die BAWAG P.S.K. Bank für Arbeit und Wirtschaft und Österreichische Postsparkasse Aktiengesellschaft übernehmen trotz sorgfältigster Recherche keinerlei Haftung für die Richtigkeit der angegebenen Daten.
Factsheet erstellt von: www.baha.com am 13.11.2025 10:12

# StarCapital Multi Income A / LU0256567925 / A0J23B / IPConcept (LU)

## Investmentstrategie

Der Teilfonds investiert mindestens 51% seines Vermögens in fest und variabel verzinsliche Anleihen - inklusive Zerobonds - sowie Zertifikate auf gesetzlich zulässige Basiswerte und andere strukturierte Produkte (z.B. Aktienanleihen, Optionsanleihen und Wandelanleihen) sowie Festgelder. Es kann hierbei in Werte von Emittenten in Emerging Markets ("Schwellenländer") investiert werden. Daneben kann das Netto-Teilfondsvermögens in Aktien sowie in andere Fonds investiert werden. Das direkte oder indirekte Investment in Aktien darf 40% des Netto-Teilfondsvermögens zu keinem Moment überschreiten. Sofern die Ausübung der Wandelanleihen zu einer Andienung von Aktien führt, und die Grenze für die Investition bereits ausgeschöpft ist, werden diese innerhalb einer Frist von 10 Bankarbeitstagen nach Lieferung der Aktien veräußert. Die Investition in andere Fonds darf 10% des Vermögens des Teilfonds nicht überschreiten. Der Teilfonds kann Finanzinstrumente, deren Wert von künftigen Preisen anderer Vermögensgegenstände abhängt ("Derivate") zur Absicherung oder Steigerung des Vermögens einsetzen.

## Fondsspezifische Informationen

Im Rahmen der Anlagestrategie kann in wesentlichem Umfang in Derivate investiert werden. Die Fondsbestimmungen des StarCapital Multi Income A wurden durch die FMA bewilligt. Der StarCapital Multi Income A kann mehr als 35 % des Fondsvermögens in Wertpapiere/Geldmarktinstrumente folgender Emittenten investieren: die von einem EU-Mitgliedstaat, seinen Gebietskörperschaften, einem OECD-Mitgliedstaat oder von internationalen Organismen, denen ein oder mehrere EU-Mitgliedstaaten angehören, ausgegeben werden oder garantiert sind.

## Investmentziel

Ziel der Anlagepolitik des StarCapital Multi Income ("Teilfonds") ist es, unter Berücksichtigung des Anlagerisikos einen angemessenen Wertzuwachs in der Teilfondswährung zu erzielen. Der Teilfonds wird aktiv verwaltet. Die Zusammensetzung des Portfolios wird seitens des Fondsmanagers ausschließlich nach den in den Anlagezielen/ der Anlagepolitik definierten Kriterien vorgenommen, regelmäßig überprüft und ggf. angepasst. Der Teilfonds wird nicht anhand eines Indexes als Bezugsgrundlage verwaltet. Für den Teilfonds finden im Anlageentscheidungsprozess ökologische und soziale Aspekte sowie Grundsätze guter Unternehmensführung (Environment, Social, Governance - ESG), insbesondere Nachhaltigkeitsrisiken, Berücksichtigung. Dieses Finanzprodukt fördert nachhaltige Merkmale gemäß Artikel 8 der Offenlegungsverordnung (EU) 2019/2088. Nähere Informationen hierzu sind auf der Homepage der Verwaltungsgesellschaft zu finden.

## Veranlagungsstruktur

### Anlagearten

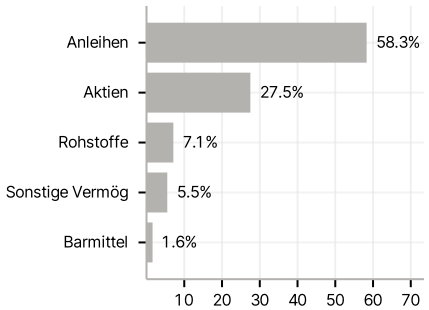


### Branchen

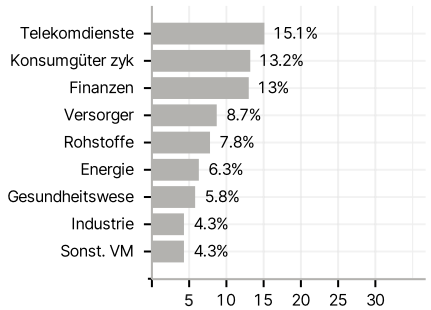


### Länder

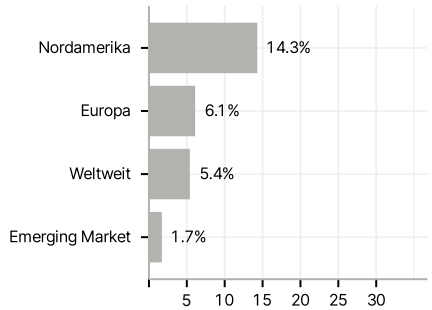


### Rating

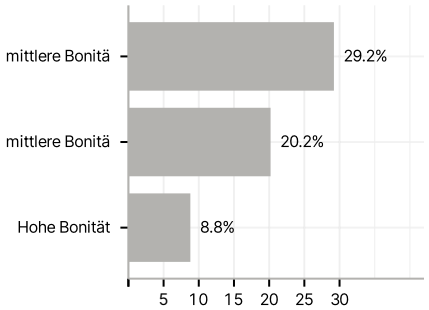


### Währungen

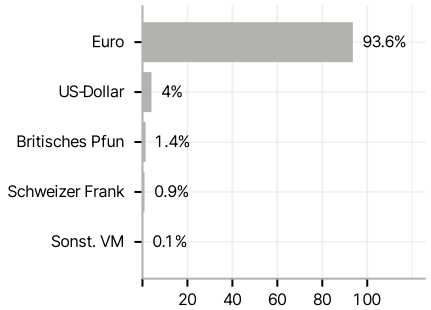


### Größte Positionen

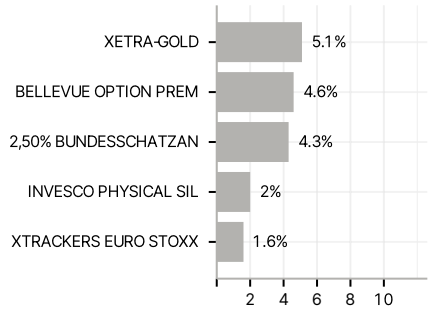


RISIKOHINWEISE: Die Informationen auf dieser Seite dienen ausschließlich zu Informationszwecken und sollten weder als Verkaufsangebot noch als Aufforderung zum Kauf des Wertpapieres oder einer Empfehlung zugunsten des Wertpapieres verstanden werden. Die baha GmbH und die BAWAG P.S.K. Bank für Arbeit und Wirtschaft und Österreichische Postsparkasse Aktiengesellschaft übernehmen trotz sorgfältigster Recherche keinerlei Haftung für die Richtigkeit der angegebenen Daten.
Factsheet erstellt von: www.baha.com am 13.11.2025 10:12