

LBBW Rohstoffe 1I / DE000A0MU8J9 / A0MU8J / LBBW AM

Aktuell 22.06.2026¹	Region	Branche	Ausschüttungsart	Typ
111,81 EUR	weltweit	AI Commodities	ausschüttend	Alternative Investm.


Risikokennzahlen

SRI	1	2	3	4	5	6	7
-----	---	---	---	----------	---	---	---

Jahresperformance

2025	+24,77%
2024	+3,08%
2023	-9,36%
2022	+6,78%
2021	+30,41%

Performanceergebnisse der Vergangenheit lassen keine Rückschlüsse auf die künftige Entwicklung zu.

Stammdaten		Konditionen		Sonstige Kennzahlen	
Fondart	Einzelfond	Ausgabeaufschlag	2,25%	Mindestveranlagung	EUR 75.000,00
Kategorie	Alternative Investments	Managementgebühr	0,80%	Sparplan	Nein
Fondsunterkategorie	AI Commodities	Depotgebühr	0,20%	UCITS / OGAW	Ja
Ursprungsland	Deutschland	Tilgungsgebühr	0,00%	Gewinnbeteiligung	0,00%
Tranchenvolumen	(22.06.2026) EUR 189,78 Mio.	Sonstige lfd. Kosten (13.02.2026)	0,98%	Umschichtgebühr	-
Gesamt-Fondsvolumen	(22.06.2026) EUR 331,41 Mio.	Transaktionskosten	0,20%	Fondsgesellschaft	
Auflegedatum	19.05.2008	Ausschüttungen		LBBW AM	
KESSt-Meldefonds	Ja	11.03.2026	0.80 EUR	Pariser Platz 1, 70173, Stuttgart	
Beginn des Geschäftsjahres	01.01.	11.03.2025	0.59 EUR	Deutschland	
Nachhaltigkeitsfondsart	-	11.03.2020	0.03 EUR	https://www.lbbw-am.de	
Fondsmanager	Rohstoff-Team	11.03.2019	0.21 EUR		
Thema	-	12.03.2018	0.39 EUR		

Performance	1M	6M	YTD	1J	2J	3J	5J	seit Beginn
Performance	-6,63%	+22,30%	+19,78%	+38,50%	+42,20%	+58,73%	+59,60%	+28,51%
Performance p.a.	-	-	-	+38,62%	+19,31%	+16,63%	+9,80%	+1,40%
Performance p.a. nach max. AGA	-	-	-	+31,90%	+16,37%	+14,77%	+8,73%	+1,12%
Sharpe Ratio	-3,67	2,32	2,16	2,16	1,06	0,93	0,40	-0,05
Volatilität	15,73%	20,46%	20,67%	16,80%	15,94%	15,45%	18,79%	17,73%
Schlechtester Monat	-	-5,76%	-5,76%	-5,76%	-8,01%	-8,01%	-10,45%	-22,52%
Bester Monat	-	+9,30%	+9,30%	+9,30%	+9,30%	+9,30%	+9,30%	+14,19%
Maximaler Verlust	-8,15%	-8,74%	-8,74%	-8,74%	-11,61%	-13,25%	-35,99%	-62,51%

Vertriebszulassung

Österreich, Deutschland;

1. Wichtiger Hinweis zum Aktualisierungsstand: Das angegebene Datum bezieht sich ausschließlich auf die Berechnung des NAV.

 RISIKOHINWEISE: Die Informationen auf dieser Seite dienen ausschließlich zu Informationszwecken und sollten weder als Verkaufsangebot noch als Aufforderung zum Kauf des Wertpapiers oder einer Empfehlung zugunsten des Wertpapiers verstanden werden. Die baha GmbH und die BAWAG P.S.K. Bank für Arbeit und Wirtschaft und Österreichische Postsparkasse Aktiengesellschaft übernehmen trotz sorgfältigster Recherche keinerlei Haftung für die Richtigkeit der angegebenen Daten.
 Factsheet erstellt von: www.baha.com am 24.06.2026 08:31

LBBW Rohstoffe 11 / DE000A0MU8J9 / A0MU8J / LBBW AM

Investmentstrategie

Dies wird durch den Einsatz von Derivaten (auf Basiswerte abgeleitete Finanzinstrumente) erreicht, deren Basiswert Rohstoff- Indizes bzw. Sub-Indizes bilden. Der Fonds orientiert sich derzeit am LBBW-Top-10-Rohstoff-ER-Index. Dabei werden die Sektoren Land- und Viehwirtschaft bis auf weiteres nicht berücksichtigt. Weitere Informationen zu dem Index erhalten Sie unter www.lbbwmarkets.de/portal/privatkunden/produkte/rohstoffe/rohstoffindizes. Darüber hinaus kann der Fonds auch direkt in Aktien, verzinsliche Wertpapiere, Wandelschuldverschreibungen, Wandel- und Optionsanleihen, Indexzertifikate, Partizipations- und Genussscheine sowie in Optionsscheine auf Aktien investieren. Die liquiden Mittel werden derzeit im Rahmen der Anlagegrenzen überwiegend in kurzlaufende auf Euro lautende Rentenpapiere mit guter Schuldnerbonität angelegt oder in Bankguthaben gehalten. Bei der Investition der Barsicherheiten in Aktien und verzinsliche Wertpapiere wird angestrebt, nachhaltige Kriterien zu berücksichtigen.

Fondsspezifische Informationen

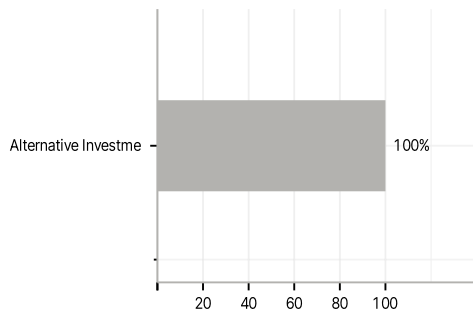
Im Rahmen der Anlagestrategie kann in wesentlichem Umfang in Derivate investiert werden.

Investmentziel

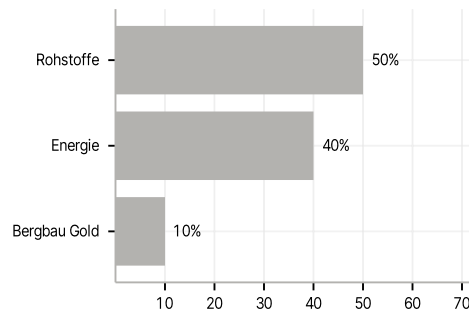
Ziel des Fonds ist die Erwirtschaftung eines möglichst hohen Wertzuwachses durch eine indirekte Partizipation an der Entwicklung der internationalen Rohstoff- und Warenterminmärkte.

Veranlagungsstruktur

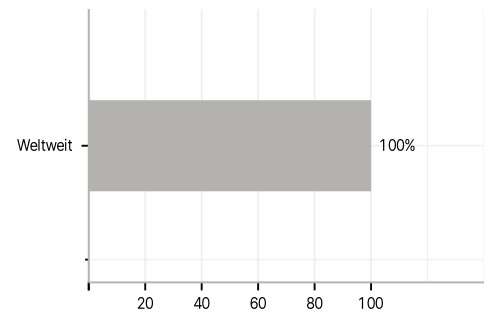
Anlagearten



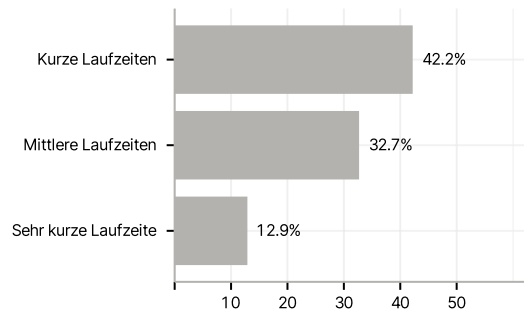
Branchen



Länder



Laufzeiten



Rating

