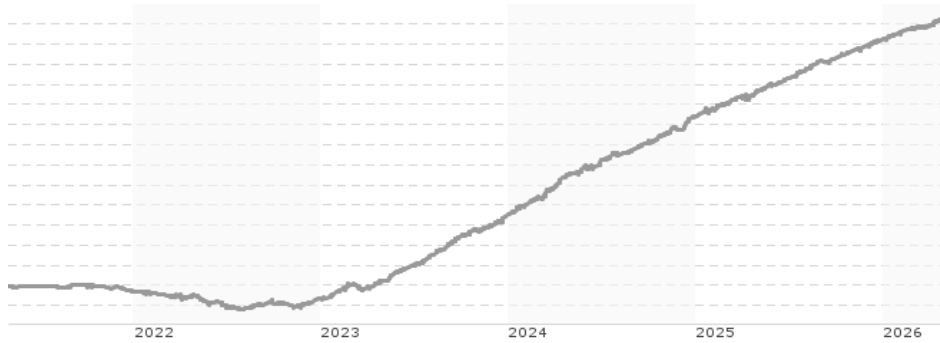


JPMorgan Investment Funds - Income Opportunity Fund A (perf) (dist) - GBP (hedged) / LU0323456201 / A0M47E / JPMorg...

| | | | | |
|---------------------------------------|---------------|-------------------|-------------------------|-------------|
| Aktuell 30.04.2026¹ | Region | Branche | Ausschüttungsart | Typ |
| 83,35 GBP | weltweit | Anleihen Gemischt | ausschüttend | Rentenfonds |



Risikokennzahlen

| | | | | | | | |
|-----|---|---|---|---|---|---|---|
| SRI | 1 | 2 | 3 | 4 | 5 | 6 | 7 |
|-----|---|---|---|---|---|---|---|

Jahresperformance

| | |
|------|--------|
| 2025 | +3,53% |
| 2024 | +4,77% |
| 2023 | +4,11% |
| 2022 | -0,29% |
| 2021 | -0,03% |

Performanceergebnisse der Vergangenheit lassen keine Rückschlüsse auf die künftige Entwicklung zu.

| Stammdaten | | Konditionen | | Sonstige Kennzahlen | |
|----------------------------|------------------------------|-----------------------------------|----------|---|---------------|
| Fondart | Einzelfond | Ausgabeaufschlag | 2,85% | Mindestveranlagung | EUR 35.000,00 |
| Kategorie | Anleihen | Managementgebühr | 1,00% | Sparplan | Nein |
| Fondsunterkategorie | Anleihen Gemischt | Depotgebühr | - | UCITS / OGAW | Ja |
| Ursprungsland | Luxemburg | Tilgungsgebühr | 0,50% | Gewinnbeteiligung | 20,00% |
| Tranchenvolumen | (30.04.2026) USD 2,71 Mio. | Sonstige lfd. Kosten (30.03.2026) | 1,20% | Umschichtgebühr | 1,00% |
| Gesamt-Fondsvolumen | (30.04.2026) USD 854,82 Mio. | Transaktionskosten | 0,36% | Fondsgesellschaft | |
| Auflagedatum | 06.02.2008 | Ausschüttungen | | JPMorgan AM (EU) | |
| KESSt-Meldefonds | Ja | 09.03.2026 | 2.27 GBP | 6, Route de Trèves, 2633, Senningerberg | |
| Beginn des Geschäftsjahres | 01.01. | 10.03.2025 | 3.27 GBP | Luxemburg | |
| Nachhaltigkeitsfondsart | - | 08.03.2024 | 2.58 GBP | https://www.jpmorganassetmanagement.de | |
| Fondsmanager | William Eigen | 08.03.2023 | 0.55 GBP | | |
| | Jeffrey Wheeler | 08.03.2022 | 0.01 GBP | | |
| Thema | - | | | | |

| Performance | 1M | 6M | YTD | 1J | 2J | 3J | 5J | seit Beginn |
|--------------------------------|--------|--------|--------|--------|--------|---------|---------|-------------|
| Performance | +0,26% | +1,42% | +0,86% | +3,25% | +7,28% | +12,97% | +13,19% | +60,59% |
| Performance p.a. | - | - | - | +3,25% | +3,57% | +4,15% | +2,51% | +2,63% |
| Performance p.a. nach max. AGA | - | - | - | +0,25% | +2,05% | +3,13% | +1,90% | +2,46% |
| Sharpe Ratio | 1,48 | 1,10 | 0,78 | 1,89 | 2,15 | 2,99 | 0,55 | 0,29 |
| Volatilität | 0,68% | 0,65% | 0,62% | 0,58% | 0,66% | 0,67% | 0,65% | 1,65% |
| Schlechtester Monat | - | +0,13% | +0,13% | +0,12% | +0,12% | +0,12% | -0,34% | -4,44% |
| Bester Monat | - | +0,33% | +0,28% | +0,47% | +0,73% | +0,73% | +0,73% | +3,25% |
| Maximaler Verlust | -0,06% | -0,11% | -0,11% | -0,11% | -0,23% | -0,23% | -1,26% | -6,79% |

Vertriebszulassung

Österreich, Deutschland, Schweiz, Vereinigtes Königreich, Luxemburg;

1. Wichtiger Hinweis zum Aktualisierungsstand: Das angegebene Datum bezieht sich ausschließlich auf die Berechnung des NAV.

RISIKOHINWEISE: Die Informationen auf dieser Seite dienen ausschließlich zu Informationszwecken und sollten weder als Verkaufsangebot noch als Aufforderung zum Kauf des Wertpapiers oder einer Empfehlung zugunsten des Wertpapiers verstanden werden. Die baha GmbH und die BAWAG P.S.K. Bank für Arbeit und Wirtschaft und Österreichische Postsparkasse Aktiengesellschaft übernehmen trotz sorgfältigster Recherche keinerlei Haftung für die Richtigkeit der angegebenen Daten.
 Factsheet erstellt von: www.baha.com am 02.05.2026 10:57

Investmentstrategie

Die Mehrheit der Vermögenswerte wird in ein breites Spektrum von Staats- und Unternehmensanleihen von Emittenten in aller Welt, einschließlich der Schwellenländer, investiert. Der Teilfonds wird voraussichtlich bis zu 30% seines Vermögens in hypothekenbesicherten Wertpapieren (MBS) und/oder forderungsbesicherten Wertpapieren (ABS) beliebiger Bonität anlegen. Aufgrund des unbeschränkten Anlageansatzes kann das tatsächliche Investitionsniveau jedoch schwanken. MBS, bei denen es sich um Agency-Wertpapiere (von quasi-staatlichen US-Emittenten begeben) und Non-Agency-Wertpapiere (von Privatemittenten begeben) handeln kann, sind durch Hypotheken, darunter gewerbliche und private Hypotheken, abgesicherte Schuldtitel. Als ABS werden Wertpapiere bezeichnet, die durch Vermögenswerte anderer Art, wie Kreditkarten-, Autokredit-, Verbraucherkredit- und Anlagenleasingforderungen abgesichert sind. Der Teilfonds kann außerdem in andere Vermögenswerte wie z. B. wandelbare Wertpapiere, Aktien, ETFs und REITs investieren. In begrenztem Umfang kann der Teilfonds in notleidende Schuldtitel und leistungsgestörte Wertpapiere investieren.

Fondsspezifische Informationen

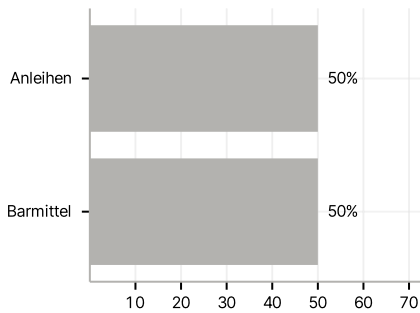
Im Rahmen der Anlagestrategie kann in wesentlichem Umfang in Derivate investiert werden. Die Fondsbestimmungen des JPMorgan Investment Funds - Income Opportunity Fund A (perf) (dist) - GBP (hedged) wurden durch die FMA bewilligt. Der JPMorgan Investment Funds - Income Opportunity Fund A (perf) (dist) - GBP (hedged) kann mehr als 35 % des Fondsvermögens in Wertpapiere/Geldmarktinstrumente folgender Emittenten investieren: von einem EU-Mitgliedstaat, seinen lokalen Behörden oder staatlichen Stellen, einem Mitgliedstaat der OECD oder der G20, Singapur, Hongkong oder von einer internationalen öffentlich-rechtlichen Einrichtung, der ein oder mehrere EUMitgliedstaaten angehören, begeben..

Investmentziel

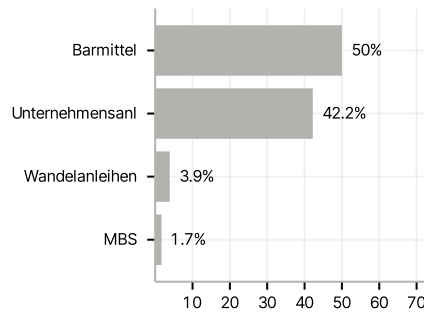
Erzielung eines Ertrags, welcher den Vergleichsindex übertrifft. Dies erfolgt durch Ausnutzung von Anlagemöglichkeiten unter anderem an den Anleihe- und Währungsmärkten, wobei gegebenenfalls auch Derivate eingesetzt werden.

Veranlagungsstruktur

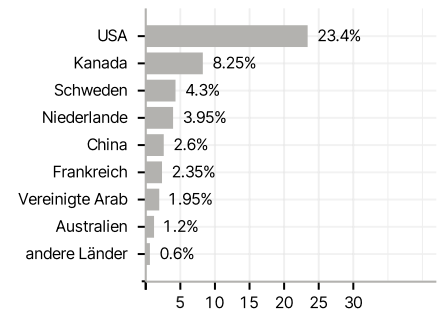
Anlagearten



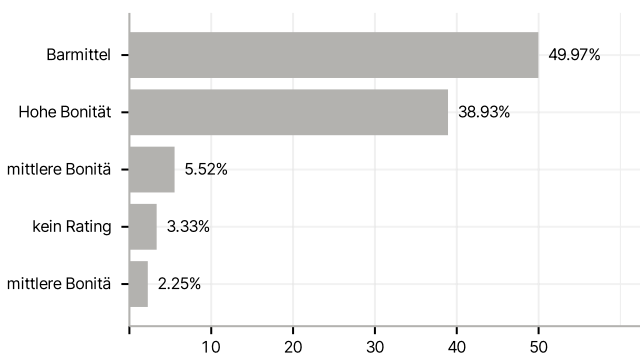
Emittenten



Länder



Rating



Größte Positionen

