

DNB Fund - India A (ACC) EUR / LU0302237721 / AOM75N / FundPartner Sol.(EU)

Aktuell 07.07.2026¹	Region	Branche	Ausschüttungsart	Typ
266,88 EUR	Indien	enmix	thesaurierend	Aktienfonds


Risikokennzahlen

SRI	1	2	3	4	5	6	7
-----	---	---	---	----------	---	---	---

Jahresperformance

2025	-16,45%
2024	+17,98%
2023	+18,43%
2022	-6,48%
2021	+31,39%

Performanceergebnisse der Vergangenheit lassen keine Rückschlüsse auf die künftige Entwicklung zu.

Stammdaten		Konditionen		Sonstige Kennzahlen	
Fondart	Einzelfond	Ausgabeaufschlag	5,00%	Mindestveranlagung	EUR 0,00
Kategorie	Aktien	Managementgebühr	1,50%	Sparplan	Nein
Fondsunterkategorie	Branchenmix	Depotgebühr	-	UCITS / OGAW	Ja
Ursprungsland	Luxemburg	Tilgungsgebühr	0,00%	Gewinnbeteiligung	0,00%
Tranchenvolumen	(07.07.2026) EUR 1,18 Mio.	Sonstige lfd. Kosten (31.03.2026)	1,65%	Umschichtgebühr	1,00%
Gesamt-Fondsvolumen	(07.07.2026) EUR 43,13 Mio.	Transaktionskosten	0,68%	Fondsgesellschaft	
Auflegedatum	20.11.2007	FundPartner Sol.(EU)			
KESSt-Meldefonds	Ja	15A, avenue J. F. Kennedy, 1855, Luxemburg			
Beginn des Geschäftsjahres	01.01.	Luxemburg			
Nachhaltigkeitsfondsart	-	www.group.pictet/de			
Fondsmanager	-				
Thema	-				

Performance	1M	6M	YTD	1J	2J	3J	5J	seit Beginn
Performance	+9,99%	-2,26%	-1,44%	-3,04%	-18,41%	+9,92%	+19,14%	+169,75%
Performance p.a.	-	-	-	-3,04%	-9,69%	+3,20%	+3,56%	+5,48%
Performance p.a. nach max. AGA	-	-	-	-7,66%	-11,85%	+1,54%	+2,56%	+5,20%
Sharpe Ratio	14,46	-0,33	-0,25	-0,31	-0,69	0,05	0,07	0,14
Volatilität	15,87%	20,96%	20,65%	17,21%	17,51%	16,49%	16,83%	22,59%
Schlechtester Monat	-	-11,09%	-11,09%	-11,09%	-11,09%	-11,09%	-11,09%	-29,82%
Bester Monat	-	+8,54%	+8,54%	+8,54%	+8,54%	+8,54%	+14,36%	+32,92%
Maximaler Verlust	-0,94%	-16,13%	-16,19%	-18,80%	-31,76%	-31,76%	-31,76%	-69,32%

Vertriebszulassung

Österreich, Deutschland, Schweiz;

1. Wichtiger Hinweis zum Aktualisierungsstand: Das angegebene Datum bezieht sich ausschließlich auf die Berechnung des NAV.

 RISIKOHINWEISE: Die Informationen auf dieser Seite dienen ausschließlich zu Informationszwecken und sollten weder als Verkaufsangebot noch als Aufforderung zum Kauf des Wertpapiers oder einer Empfehlung zugunsten des Wertpapiers verstanden werden. Die baha GmbH und die BAWAG P.S.K. Bank für Arbeit und Wirtschaft und Österreichische Postsparkasse Aktiengesellschaft übernehmen trotz sorgfältigster Recherche keinerlei Haftung für die Richtigkeit der angegebenen Daten.
 Factsheet erstellt von: www.baha.com am 09.07.2026 07:59

DNB Fund - India A (ACC) EUR / LU0302237721 / A0M75N / FundPartner Sol.(EU)

Investmentstrategie

Der Teilfonds investiert hauptsächlich in Aktien in Indien. Anlagen am indischen Aktienmarkt können auch indirekt über Depotscheine erfolgen, die an einem beliebigen Aktienmarkt oder einem regulierten Markt notiert sind. Der Teilfonds investiert mindestens 51% seines Nettovermögens in Aktien. Anlagen in andere OGAW(s) oder OGA(s) (sofern vorhanden) werden niemals mehr als 10% des Nettovermögens des Teilfonds betragen.

Fondsspezifische Informationen

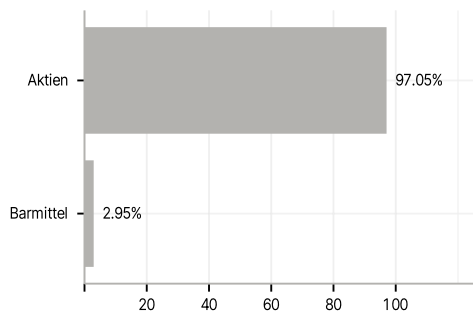
Im Rahmen der Anlagestrategie kann in wesentlichem Umfang in Derivate investiert werden. Die Fondsbestimmungen des DNB Fund - India A (ACC) EUR wurden durch die FMA bewilligt. Der DNB Fund - India A (ACC) EUR kann mehr als 35 % des Fondsvermögens in Wertpapiere/Geldmarktinstrumente folgender Emittenten investieren: member state of the European Union, by its local authorities, by any other member state of the OECD such as the U.S., by a member state of the Group of Twenty (G20), or by a public international body of which one or more member state(s) of the European Union are member(s),.

Investmentziel

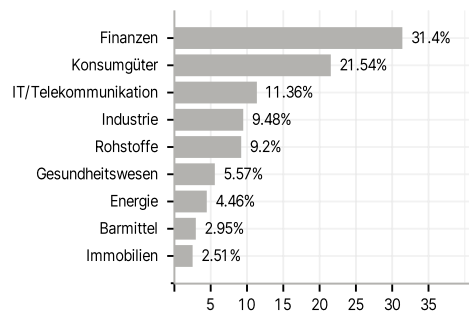
Der Teilfonds strebt eine langfristige maximale Anlagerendite ohne übermäßige Risiken an.

Veranlagungsstruktur

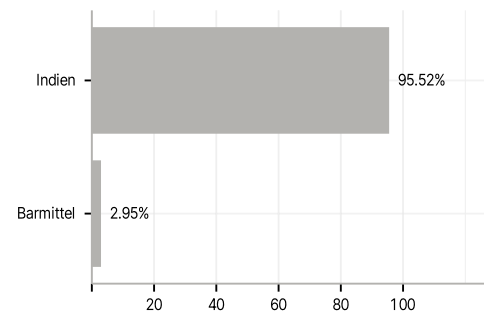
Anlagearten



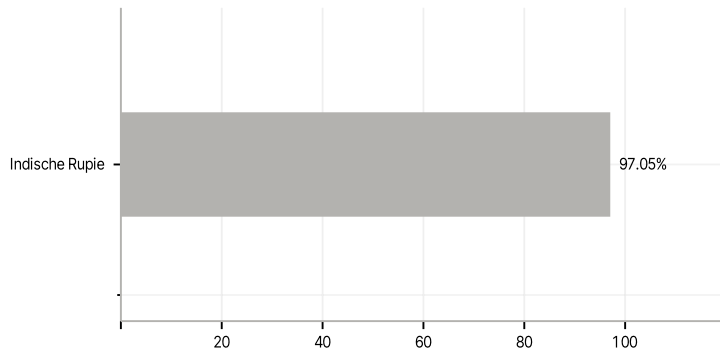
Branchen



Länder



Währungen



Größte Positionen

