CT (Lux) Global Focus DU Accumulation USD / LU0096362180 / 935517 / Threadneedle M. (LU)

Aktuell 24.07.2025 [1]	Region	Branche	Ausschüttungsart	Typ
71,95 USD	weltweit	enmix	thesaurierend	Aktienfonds

Risikokennzahlen							
SRI	1	2	3	4	**5**	6	7

Jahresperformance	
2024	+20,26%
2023	+22,91%
2022	-27,05%
2021	+21,57%
2020	+25,84%

Performanceergebnisse der Vergangenheit lassen keine Rückschlüsse auf die künftige Entwicklung zu.

Stammdaten	
Fondart	Einzelfond
Kategorie	Aktien
Fondsunterkategorie	Branchenmix
Ursprungsland	Luxemburg
Tranchenvolumen	(24.07.2025) USD 32,96 Mio.
Gesamt-Fondsvolumen	(24.07.2025) USD 4,34 Mrd.
Auflagedatum	26.05.1999
KESt-Meldefonds	Nein
Beginn des Geschäftsjahres	01.04.
Nachhaltigkeitsfondsart	-
Fondsmanager	Alex Lee, David Dudding
Thema	-

Konditionen	
Ausgabeaufschlag	0,55%
Managementgebühr	2,25%
Depotgebühr	-
Tilgungsgebühr	0,00%
Sonstige lfd. Kosten	(28.04.2025) 2,45%
Transaktionskosten	0,38%

Sonstige Kennzahlen	
Mindestveranlagung	EUR 2.500,00
Sparplan	Nein
UCITS / OGAW	Ja
Gewinnbeteiligung	0,00%
Umschichtgebühr	0,75%

Fondsgesellschaft

Threadneedle M. (LU)
49, avenue J.F. Kennedy, 1855, Luxemburg
Luxemburg
https://www.columbiathreadneedle.lu

Performance	1M	6M	YTD	1J	2J	3J	5J	seit Beginn
Performance	+4,79%	+4,61%	+10,68%	+17,30%	+39,12%	+57,69%	+67,26%	+385,16%
Performance p.a.	-	-	-	+17,30%	+17,92%	+16,40%	+10,83%	+6,22%
Performance p.a. nach max. AGA	+4,79%	+4,61%	+10,68%	+17,30%	+17,92%	+16,40%	+10,83%	+6,22%
Sharpe Ratio	7,24	0,39	0,95	0,91	1,13	0,96	0,54	0,25
Volatilität	10,32%	19,42%	18,72%	16,87%	14,21%	15,10%	16,59%	17,07%
Schlechtester Monat	-	-5,90%	-5,90%	-5,90%	-5,90%	-9,87%	-10,18%	-19,45%
Bester Monat	-	+6,41%	+6,41%	+6,41%	+9,97%	+10,14%	+10,14%	+11,59%
Maximaler Verlust	-0,88%	-18,57%	-18,57%	-18,57%	-18,57%	-18,57%	-34,67%	-58,78%

Vertriebszulassung

Österreich,Deutschland,Schweiz,Vereinigtes Königreich,Luxemburg,Tschechien;

1. Wichtiger Hinweis zum Aktualisierungsstand: Das angegebene Datum bezieht sich ausschließlich auf die Berechnung des NAV.

RISIKOHINWEISE: Die Informationen auf dieser Seite dienen ausschließlich zu Informationszwecken und sollten weder als Verkaufsangebot noch als Aufforderung zum Kauf des Wertpapieres oder einer Empfehlung zugunsten des Wertpapieres verstanden werden. Die baha GmbH und die BAWAG P.S.K. Bank für Arbeit und Wirtschaft und Österreichische Postsparkasse Aktiengesellschaft übernehmen trotz sorgfältigster Recherche keinerlei Haftung für die Richtigkeit der angegebenen Daten.
Factsheet erstellt von: www.baha.com am 26.07.2025 04:21

CT (Lux) Global Focus DU Accumulation USD / LU0096362180 / 935517 / Threadneedle M. (LU)

Investmentstrategie

Der "Focus"-Anlageansatz des Fonds bedeutet, dass er im Vergleich zu anderen Fonds typischerweise eine geringe Anzahl von Anlagen halten wird. Der Fonds kann Derivate (komplexe Instrumente) zu Absicherungszwecken einsetzen und kann auch in andere als die oben genannten Anlageklassen und Instrumente investieren. Der Fonds wird aktiv in Bezug auf den MSCI ACWI Index verwaltet. Der Index ist im Großen und Ganzen repräsentativ für die Unternehmen, in die der Fonds investiert, und bietet eine geeignete Zielbenchmark, anhand derer die Fondsperformance über einen bestimmten Zeitraum hinweg gemessen und bewertet wird. Der Index ist nicht darauf ausgelegt, speziell ökologische oder soziale Merkmale zu berücksichtigen. Es liegt im Ermessen des Fondsmanagers, Anlagen mit anderen Gewichtungen als denen im Index sowie nicht im Index enthaltene Anlagen zu wählen, wobei der Fonds erhebliche Abweichungen vom Index aufweisen kann. Der Fonds bewirbt ökologische und soziale Merkmale, indem er eine Reihe von Maßnahmen für verantwortungsbewusstes Investieren in den Anlageprozess einbezieht und sicherstellt, dass die Unternehmen, in die er investiert, Verfahrensweisen einer guten Unternehmensführung anwenden.

Fondsspezifische Informationen

Im Rahmen der Anlagestrategie kann in wesentlichem Umfang in Derivate investiert werden. Der CT (Lux) Global Focus DU Accumulation USD kann mehr als 35 % des Fondsvermögens in Wertpapiere/Geldmarktinstrumente folgender Emittenten investieren: Member State, by its local authorities, by any other member state of the OECD such as the United States, or of the Group of twenty (G20), Singapore or Hong Kong or by a public international body of which one or more Member State(s) are member.

Investmentziel

Der Fonds zielt darauf ab, den Wert Ihrer Anlage langfristig zu steigern. Der Fonds investiert mindestens zwei Drittel seines Vermögens in Anteile von Unternehmen weltweit. Der Fonds kann in Industrie- und Schwellenmärkten anlegen.

Veranlagungsstruktur

Anlagearten

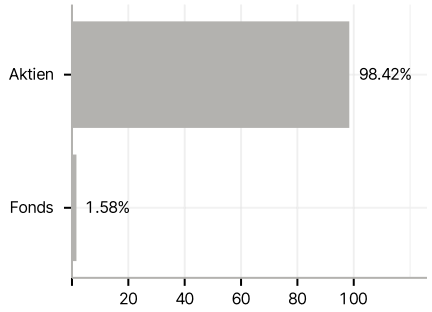

Branchen

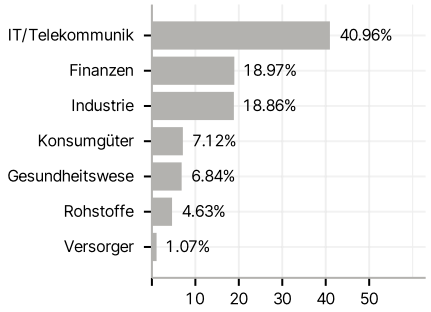

Länder

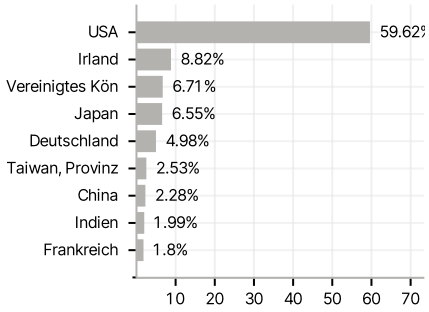

Währungen

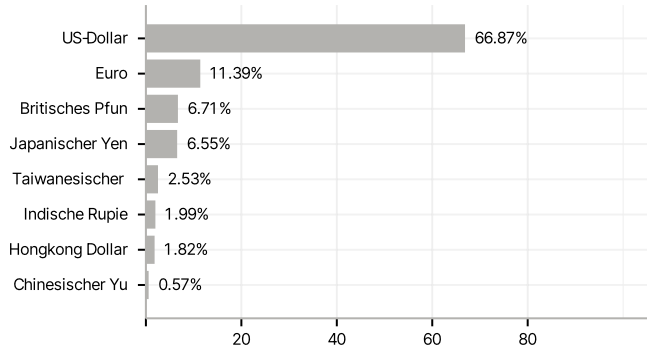

Größte Positionen

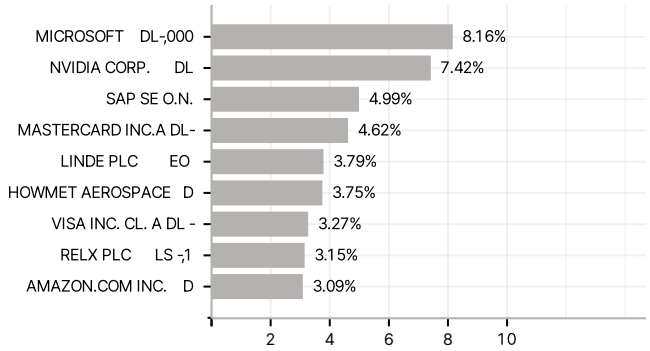

RISIKOHINWEISE: Die Informationen auf dieser Seite dienen ausschließlich zu Informationszwecken und sollten weder als Verkaufsangebot noch als Aufforderung zum Kauf des Wertpapieres oder einer Empfehlung zugunsten des Wertpapieres verstanden werden. Die baha GmbH und die BAWAG P.S.K. Bank für Arbeit und Wirtschaft und Österreichische Postsparkasse Aktiengesellschaft übernehmen trotz sorgfältigster Recherche keinerlei Haftung für die Richtigkeit der angegebenen Daten.
Factsheet erstellt von: www.baha.com am 26.07.2025 04:21