

BGF US Growth Fund E2 EUR / LU0171298218 / AOPHB5 / BlackRock (LU)

Aktuell 07.04.2026¹	Region	Branche	Ausschüttungsart	Typ
37,53 EUR	USA	enmix	thesaurierend	Aktienfonds


Risikokennzahlen

SRI	1	2	3	4	5	6	7
-----	---	---	---	---	----------	---	---

Jahresperformance

2025	-3,27%
2024	+38,16%
2023	+46,71%
2022	-37,26%
2021	+26,60%

Performanceergebnisse der Vergangenheit lassen keine Rückschlüsse auf die künftige Entwicklung zu.

Stammdaten		Konditionen		Sonstige Kennzahlen	
Fondart	Einzelfond	Ausgabeaufschlag	1,50%	Mindestveranlagung	EUR 5.000,00
Kategorie	Aktien	Managementgebühr	1,50%	Sparplan	Nein
Fondsunterkategorie	Branchenmix	Depotgebühr	0,45%	UCITS / OGAW	Ja
Ursprungsland	Luxemburg	Tilgungsgebühr	0,00%	Gewinnbeteiligung	0,00%
Tranchenvolumen	-	Sonstige lfd. Kosten (11.04.2025)	2,30%	Umschichtgebühr	2,00%
Gesamt-Fondsvolumen	(02.04.2026) USD 364,61 Mio.	Transaktionskosten	0,34%	Fondsgesellschaft	
Auflagedatum	19.05.2003	BlackRock (LU)			
KESSt-Meldefonds	Ja	35a Avenue JF Kennedy, 1855, Luxemburg			
Beginn des Geschäftsjahres	01.09.	Luxemburg			
Nachhaltigkeitsfondsart	-	https://www.blackrock.com			
Fondsmanager	Phil Ruvinsky Caroline Bottinelli				
Thema	-				

Performance	1M	6M	YTD	1J	2J	3J	5J	seit Beginn
Performance	-3,82%	-10,52%	-8,01%	+20,64%	+7,44%	+55,28%	+34,81%	+511,24%
Performance p.a.	-	-	-	+20,64%	+3,66%	+15,84%	+6,15%	+8,23%
Performance p.a. nach max. AGA	-	-	-	+17,12%	+2,13%	+14,66%	+5,53%	+8,09%
Sharpe Ratio	-1,93	-1,11	-1,51	0,78	0,07	0,67	0,18	0,31
Volatilität	21,14%	19,90%	19,22%	23,73%	22,89%	20,61%	22,30%	19,72%
Schlechtester Monat	-	-5,37%	-5,37%	-5,37%	-12,94%	-12,94%	-13,69%	-13,69%
Bester Monat	-	+5,01%	+2,40%	+12,57%	+12,57%	+12,57%	+16,75%	+16,75%
Maximaler Verlust	-9,14%	-16,15%	-13,61%	-16,15%	-28,55%	-28,55%	-41,11%	-51,84%

Vertriebszulassung

Österreich, Deutschland, Schweiz, Vereinigtes Königreich, Luxemburg;

1. Wichtiger Hinweis zum Aktualisierungsstand: Das angegebene Datum bezieht sich ausschließlich auf die Berechnung des NAV.

 RISIKOHINWEISE: Die Informationen auf dieser Seite dienen ausschließlich zu Informationszwecken und sollten weder als Verkaufsangebot noch als Aufforderung zum Kauf des Wertpapiers oder einer Empfehlung zugunsten des Wertpapiers verstanden werden. Die baha GmbH und die BAWAG P.S.K. Bank für Arbeit und Wirtschaft und Österreichische Postsparkasse Aktiengesellschaft übernehmen trotz sorgfältigster Recherche keinerlei Haftung für die Richtigkeit der angegebenen Daten.
 Factsheet erstellt von: www.baha.com am 08.04.2026 02:03

BGF US Growth Fund E2 EUR / LU0171298218 / AOPHB5 / BlackRock (LU)

Investmentstrategie

Der Fonds legt mindestens 70 % seines Gesamtvermögens in die Eigenkapitalinstrumente (z. B. Aktien) von Unternehmen an, die ihren Sitz in den Vereinigten Staaten haben oder dort einen überwiegenden Teil ihrer wirtschaftlichen Tätigkeit ausüben. Das Gesamtvermögen des Fonds wird in Übereinstimmung mit seiner ESG-Politik angelegt, wie im Prospekt angegeben. Weitere Informationen zu den ESG-Eigenschaften erhalten Sie im Prospekt und auf der BlackRock-Website...

Fondsspezifische Informationen

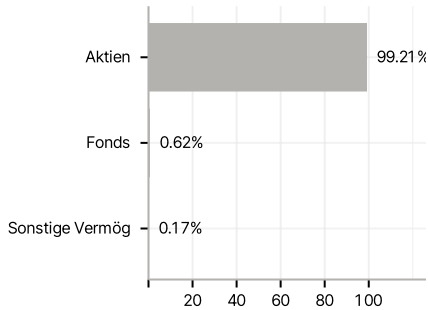
Im Rahmen der Anlagestrategie kann in wesentlichem Umfang in Derivate investiert werden. Die Fondsbestimmungen des BGF US Growth Fund E2 EUR wurden durch die FMA bewilligt. Der BGF US Growth Fund E2 EUR kann mehr als 35 % des Fondsvermögens in Wertpapiere/Geldmarktinstrumente folgender Emittenten investieren: die von einem Mitgliedstaat der Europäischen Union, seinen Gebietskörperschaften, einem OECD-Mitgliedsland oder einem internationalen Organismus öffentlich-rechtlichen Charakters, dem mindestens ein Mitgliedstaat angehört, emittiert sind.

Investmentziel

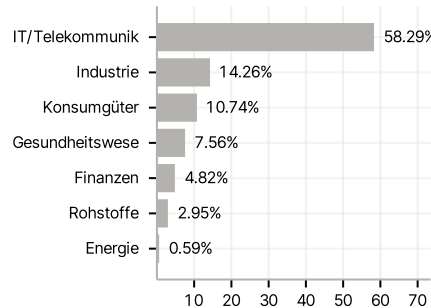
Der Fonds strebt durch eine Kombination aus Kapitalwachstum und Erträgen auf das Fondsvermögen die Maximierung der Rendite auf Ihre Anlage an und investiert in einer Weise, die im Einklang mit den Grundsätzen für auf das Themenfeld Umwelt, Soziales und Governance ("ESG") ausgerichteten Anlagen steht.

Veranlagungsstruktur

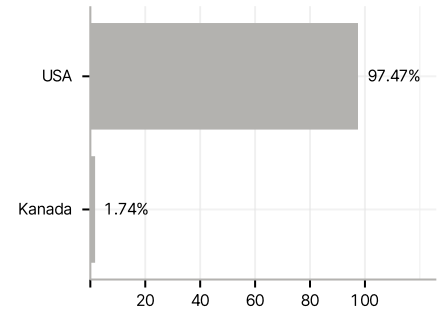
Anlagearten



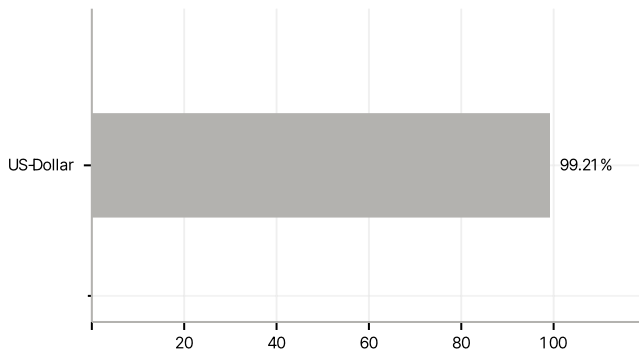
Branchen



Länder



Währungen



Größte Positionen

