

**Templeton Growth (Euro) Fund - A (acc) USD / LU0327757729 / A0M619 / Franklin Templeton**

<b>Aktuell 23.06.2026<sup>1</sup></b>	<b>Region</b>	<b>Branche</b>	<b>Ausschüttungsart</b>	<b>Typ</b>
29,23 USD	weltweit	enmix	thesaurierend	Aktienfonds


**Risikokennzahlen**

SRI	1	2	3	4	5	6	7
-----	---	---	---	---	---	---	---

**Jahresperformance**

2025	+22,87%
2024	+3,96%
2023	+19,78%
2022	-13,35%
2021	+3,94%

Performanceergebnisse der Vergangenheit lassen keine Rückschlüsse auf die künftige Entwicklung zu.

Stammdaten		Konditionen		Sonstige Kennzahlen	
Fondart	Einzelfond	Ausgabeaufschlag	5,75%	Mindestveranlagung	EUR 1.000,00
Kategorie	Aktien	Managementgebühr	1,50%	Sparplan	Nein
Fondsunterkategorie	Branchenmix	Depotgebühr	0,14%	UCITS / OGAW	Ja
Ursprungsland	Luxemburg	Tilgungsgebühr	0,00%	Gewinnbeteiligung	0,00%
Tranchenvolumen	(29.05.2026) EUR 283,39 Mio.	Sonstige lfd. Kosten	(19.02.2026) 1,81%	Umschichtgebühr	1,00%
Gesamt-Fondsvolumen	(29.05.2026) EUR 9,47 Mrd.	Transaktionskosten	0,00%	<b>Fondsgesellschaft</b>	
Auflegedatum	15.11.2007	Franklin Templeton			
KES- Meldefonds	Ja	8A, rue Albert Borschette, L-1246, Luxembourg			
Beginn des Geschäftsjahres	01.07.	Luxemburg			
Nachhaltigkeitsfondsart	-	www.franklintempleton.lu			
Fondsmanager	Peter Sartori				
	Christopher Peel, Warren Pustam				
Thema	-				

Performance	1M	6M	YTD	1J	2J	3J	5J	seit Beginn
Performance	-2,27%	+0,65%	+0,76%	+13,16%	+21,04%	+39,92%	+30,14%	+75,45%
Performance p.a.	-	-	-	+13,16%	+10,03%	+11,84%	+5,41%	+3,07%
Performance p.a. nach max. AGA	-	-	-	+7,01%	+6,98%	+9,78%	+4,24%	+2,76%
Sharpe Ratio	-1,33	-0,06	-0,04	0,75	0,50	0,68	0,20	0,04
Volatilität	21,14%	17,27%	17,66%	14,45%	15,39%	14,08%	15,41%	18,00%
Schlechtester Monat	-	-8,69%	-8,69%	-8,69%	-8,69%	-8,69%	-9,81%	-19,24%
Bester Monat	-	+8,13%	+8,13%	+8,13%	+8,13%	+8,13%	+9,71%	+12,68%
Maximaler Verlust	-5,82%	-12,57%	-12,57%	-12,57%	-14,76%	-14,76%	-27,36%	-59,02%

**Vertriebszulassung**

Österreich, Deutschland, Schweiz, Vereinigtes Königreich, Luxemburg;

1. Wichtiger Hinweis zum Aktualisierungsstand: Das angegebene Datum bezieht sich ausschließlich auf die Berechnung des NAV.

RISIKOHINWEISE: Die Informationen auf dieser Seite dienen ausschließlich zu Informationszwecken und sollten weder als Verkaufsangebot noch als Aufforderung zum Kauf des Wertpapiers oder einer Empfehlung zugunsten des Wertpapiers verstanden werden. Die baha GmbH und die BAWAG P.S.K. Bank für Arbeit und Wirtschaft und Österreichische Postsparkasse Aktiengesellschaft übernehmen trotz sorgfältigster Recherche keinerlei Haftung für die Richtigkeit der angegebenen Daten.  
Factsheet erstellt von: www.baha.com am 25.06.2026 00:03

## Templeton Growth (Euro) Fund - A (acc) USD / LU0327757729 / A0M619 / Franklin Templeton

### Investmentstrategie

Der Fonds kann Derivate zur Verringerung von Risiken (Hedging bzw. Absicherung) und Kosten sowie zur Erzielung von zusätzlichem Ertrag oder Wachstum (im Einklang mit dem Risikoprofil des Fonds) einsetzen. Der Anlageverwalter wählt anhand einer Fundamentaldatenanalyse Unternehmen aus, die unter Berücksichtigung von Faktoren wie der Finanzlage und den erwarteten langfristigen Gewinnen unterbewertet erscheinen und ein überdurchschnittliches Wertsteigerungspotenzial haben.

### Fondsspezifische Informationen

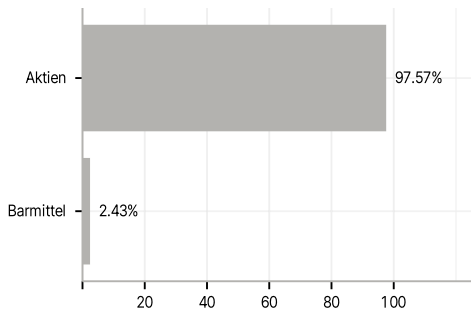
Im Rahmen der Anlagestrategie kann in wesentlichem Umfang in Derivate investiert werden. Die Fondsbestimmungen des Templeton Growth (Euro) Fund - A (acc) USD wurden durch die FMA bewilligt. Der Templeton Growth (Euro) Fund - A (acc) USD kann mehr als 35 % des Fondsvermögens in Wertpapiere/ Geldmarktinstrumente folgender Emittenten investieren: EU Member State, its local authorities, or public international bodies of which one or more EU Member States are members, by any other State of the OECD, by Singapore or any member state of the G20.

### Investmentziel

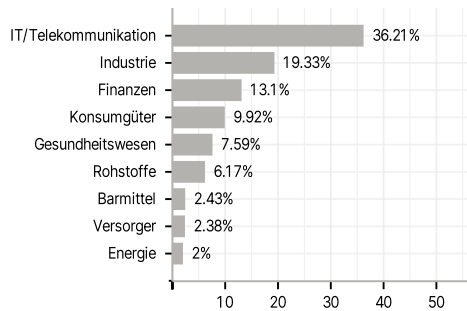
Angestrebt wird ein langfristiges Anlagewachstum durch Kapitalzuwachs. Der Fonds investiert überwiegend in Aktien von Unternehmen mit beliebiger Marktkapitalisierung. Diese Anlagen können aus der ganzen Welt stammen, auch aus Schwellenländern. Diese Anlagen können Hinterlegungsscheine umfassen. In geringerem Umfang kann der Fonds in Unternehmens- und Staatsanleihen investieren.

### Veranlagungsstruktur

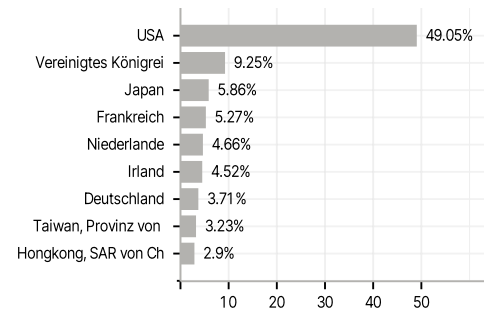
#### Anlagearten



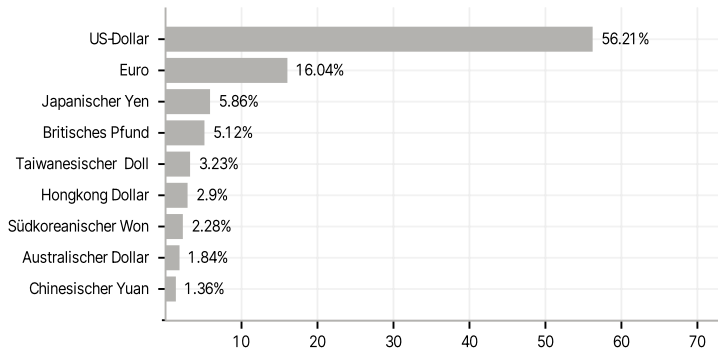
#### Branchen



#### Länder



#### Währungen



#### Größte Positionen

