Created with RealObjects PDFreactor(R) Web Service Evaluation Version | https://www.pdfreactor.com

easybank

Managed Profit Plus T / AT0000A06VC4 / A0MZM2 / Security KAG

Aktuell 23.11.2026 [1]	Region	Branche	Ausschüttungsart	Typ
13,26 EUR	weltweit	Mischfonds/flexibel	thesaurierend	Gemischter Fonds



Performanceergebnisse der Vergangenheit lassen keine Rückschlüsse auf die künftige Entwicklung zu.

Risikokennzahlen

SRI 1 2 **3** 4 5 6 7

Jahresperformance

2025	+8,19%
2024	+1,74%
2023	+4,23%
2022	-21,05%
2021	+9,27%

Stammdaten

Fondart	Einzelfond
Kategorie	Mischfonds
Fondsunterkategorie	Mischfonds/flexibel
Ursprungsland	Österreich
Tranchenvolumen	(23.11.2026) EUR 19,42 Mio.
Gesamt-Fondsvolumen	(23.11.2026) EUR 44,87 Mio.
Auflagedatum	15.10.2007
KESt-Meldefonds	Ja
Beginn des Geschäftsjahres	01.06.
Nachhaltigkeitsfondsart	-
Fondsmanager	Mag. Gregor Nadlinger
Thema	-

Konditionen

Ausgabeaufschlag	5,00%
Managementgebühr	1,95%
Depotgebühr	-
Tilgungsgebühr	0,00%
Sonstige lfd. Kosten	(04.11.2025) 2,02%
Transaktionskosten	0,44%

Sonstige Kennzahlen

Mindestveranlagung	EUR 2.000,00
Sparplan	Ja
UCITS / OGAW	Ja
Gewinnbeteiligung	20,00%
Umschichtgebühr	-

Fondsgesellschaft

Security KAG
Burgring 16, 8010, Graz
Österreich
https://www.securitykag.at

Performance	1M	6M	YTD	1J	2J	3J	5J	seit Beginn
Performance	-6,82%	-4,54%	-12,71%	-12,99%	-4,19%	-1,34%	-21,07%	+38,75%
Performance p.a.	-	-	-	-13,03%	-2,12%	-0,45%	-4,62%	+1,73%
Performance p.a. nach max. AGA	-	-	-	-17,14%	-4,48%	-2,05%	-5,55%	+1,47%
Sharpe Ratio	-4,92	-1,34	-1,95	-1,81	-0,54	-0,35	-0,80	-0,12
Volatilität	12,06%	8,78%	8,71%	8,79%	9,25%	9,40%	9,34%	8,98%
Schlechtester Monat	-	-4,67%	-5,80%	-5,80%	-5,80%	-5,80%	-9,54%	-11,78%
Bester Monat	-	+1,92%	+1,92%	+1,92%	+5,07%	+5,73%	+5,73%	+8,77%
Maximaler Verlust	-6,82%	-7,66%	-14,06%	-14,06%	-16,29%	-16,29%	-25,48%	-29,97%

Vertriebszulassung

Österreich, Deutschland;

1. Wichtiger Hinweis zum Aktualisierungsstand: Das angegebene Datum bezieht sich ausschließlich auf die Berechnung des NAV.

RISIKOHINWEISE: Die Informationen auf dieser Seite dienen ausschließlich zu Informationszwecken und sollten weder als Verkaufsangebot noch als Aufforderung zum Kauf des Wertpapieres oder einer Empfehlung zugunsten des Wertpapieres verstanden werden. Die baha GmbH und die BAWAG P.S.K. Bank für Arbeit und Wirtschaft und Österreichische Postsparkasse Aktiengesellschaft übernehmen trotz sorgfältigster Recherche keinerlei Haftung für die Richtigkeit der angegebenen Daten.
Factsheet erstellt von: www.baha.com am 24.11.2026 15:22

Created with RealObjects PDFreactor(R) Web Service Evaluation Version | https://www.pdfreactor.com



REALOBJECTS

PDFreactor®

Evaluation Version

This PDF document was created by an evaluation version of RealObjects PDFreactor 12.2.1 (17349). The evaluation version is fully functional, but includes this information page. It must not be used for production purposes. The information page and all other evaluation notices must not be removed from the PDF file.

NOTE: Conversions in evaluation mode might be slower and the results might have a larger file size than in production mode.

Buy PDFreactor

To buy a PDFreactor license follow this link:

Buy PDFreactor online

About PDFreactor

RealObjects PDFreactor is a powerful formatting processor for converting HTML and XML documents into PDF. It uses Cascading Style Sheets (CSS) to define page layout and styles. The server-side tool enables a great variety of applications in the fields of ERP, eCommerce and Electronic Publishing.

PDFreactor supports HTML5, CSS3 and JavaScript.

It allows you to dynamically generate PDF documents such as invoices, delivery notes and shipping documents on-the-fly. PDFreactor allows you to easily add server-based PDF generation functionality to your application or service. Since PDFreactor runs on a server, the end-user in general does not need any software other than a PDF viewer.

For more information visit **www.pdfreactor.com**

Created with RealObjects PDFreactor(R) Web Service Evaluation Version | https://www.pdfreactor.com

Managed Profit Plus T / AT0000A06VC4 / A0MZM2 / Security KAG

Investmentstrategie

Wird das Währungsrisiko durch Kurssicherungsgeschäfte beseitigt, so können diese Veranlagungen den auf Euro lautenden Veranlagungen zugeordnet werden. Für den Fonds können auch Geldmarktinstrumente zur kurzfristigen Liquiditätshaltung erworben werden oder Cashhaltung erfolgen, wobei dies im Rahmen der Anlagestrategie eine untergeordnete Rolle spielt. Derivative Instrumente werden hauptsächlich zur Absicherung eingesetzt, sind spekulativ, gemessen am Risiko, bis zu 5% des Fondsvermögens zulässig. Der Fonds wird aktiv gemanagt. Durch das aktive Management können im Vergleich zu einem passiv orientierten Fonds höhere Transaktionskosten entstehen. Der Fonds kann gemäß § 14 (7) 4 e EStG i.V. mit § 25 PKG in der Fassung BGBl. I Nr. 68/2015 zur Wertpapierdeckung von Pensionsrückstellungen i.S.d. § 14 EStG herangezogen werden.

Fondsspezifische Informationen

Die Fondsbestimmungen des Managed Profit Plus T wurden durch die FMA bewilligt. Der Managed Profit Plus T kann mehr als 35 % des Fondsvermögens in Wertpapiere/Geldmarktinstrumente folgender Emittenten investieren: die von einem Mitgliedstaat einschließlich seinen Gebietskörperschaften, von einem Drittstaat oder von internationalen Organisationen öffentlich- rechtlichen Charakters, denen ein oder mehrere Mitgliedstaaten angehören (Staaten, siehe Anhang 1 der Fondsbestimmungen) begeben oder garantiert werden.

Investmentziel

Der Fonds strebt als Anlageziel die Erzielung eines stabilen laufenden Ertrages an. Für den Fonds dürfen nur Veranlagungen im Sinne des § 14 Abs. 7 Einkommensteuergesetz (EStG) und des § 25 Abs. 1 Z 5 bis 8, Abs. 2 bis 4 und Abs. 6 bis 8 Pensionskassengesetz (PKG) in der Fassung BGBl. I Nr. 68/2015 erworben werden. Aktien, sonstige Beteiligungswertpapiere und Corporate Bonds sind im Sinne des § 25 Abs. 2 Z 6 PKG bis zu 70% des Fondsvermögens beschränkt. Forderungswertpapiere dürfen bis zu 100% des Fondsvermögens erworben werden. Sonstige Vermögenswerte nach § 25 Abs. 2 Z 6 PKG sind bis zu 5% des Fondsvermögens zulässig. Der Fonds kann bis zu 10% des Fondsvermögens Anteile an anderen Fonds erwerben. Es werden maximal 25% des Fondsvermögens in High-Yield-Bonds, Emerging Markets-Wertpapiere oder Anleihen ohne Rating investiert. Veranlagungen in Vermögenswerten, die auf eine andere Währung als EUR lauten, sind mit insgesamt 30% des Fondsvermögens begrenzt.

RISIKOHINWEISE: Die Informationen auf dieser Seite dienen ausschließlich zu Informationszwecken und sollten weder als Verkaufsangebot noch als Aufforderung zum Kauf des Wertpapieres oder einer Empfehlung zugunsten des Wertpapieres verstanden werden. Die baha GmbH und die BAWAG P.S.K. Bank für Arbeit und Wirtschaft und Österreichische Postsparkasse Aktiengesellschaft übernehmen trotz sorgfältigster Recherche keinerlei Haftung für die Richtigkeit der angegebenen Daten.
Factsheet erstellt von: www.baha.com am 24.11.2026 15:22

Created with RealObjects PDFreactor(R) Web Service Evaluation Version | https://www.pdfreactor.com

Created with RealObjects PDFreactor(R) Web Service Evaluation Version | https://www.pdfreactor.com

Managed Profit Plus T / AT0000A06VC4 / A0MZM2 / Security KAG

Veranlagungsstruktur

Anlagearten

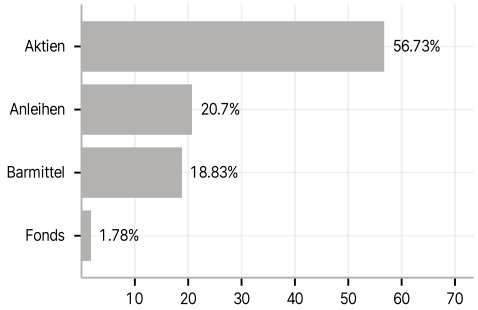

Branchen

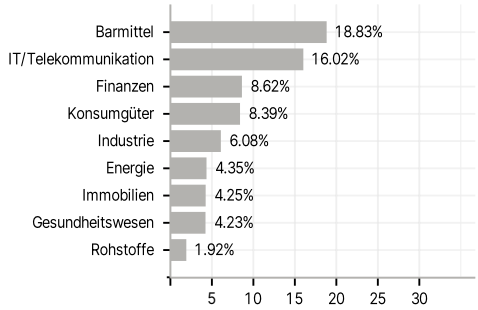

Emittenten

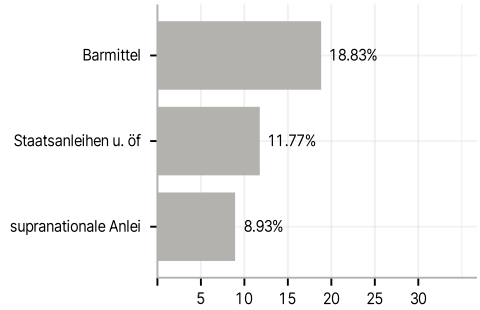

Länder

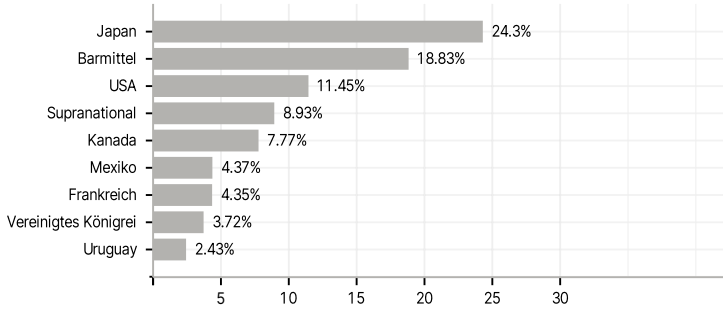

Laufzeiten

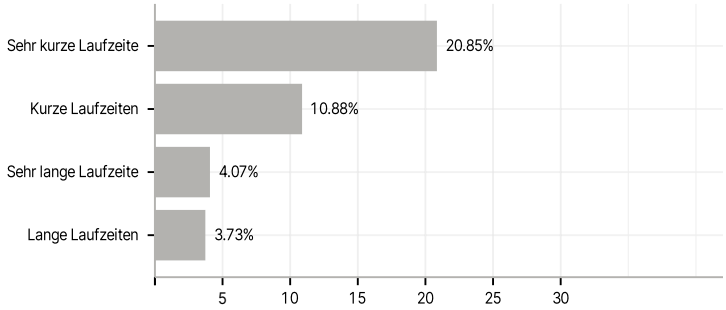

Währungen

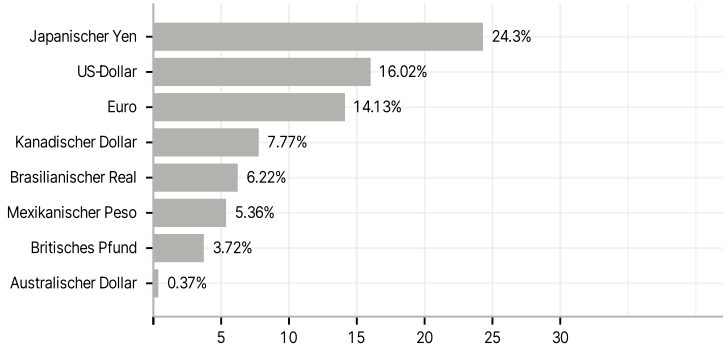

Größte Positionen

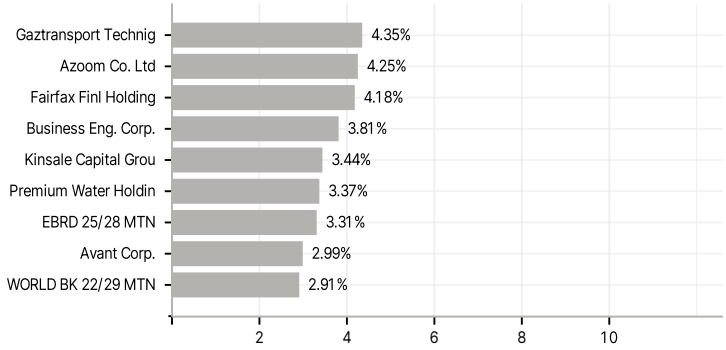

RISIKOHINWEISE: Die Informationen auf dieser Seite dienen ausschließlich zu Informationszwecken und sollten weder als Verkaufsangebot noch als Aufforderung zum Kauf des Wertpapieres oder einer Empfehlung zugunsten des Wertpapieres verstanden werden. Die baha GmbH und die BAWAG P.S.K. Bank für Arbeit und Wirtschaft und Österreichische Postsparkasse Aktiengesellschaft übernehmen trotz sorgfältigster Recherche keinerlei Haftung für die Richtigkeit der angegebenen Daten.
Factsheet erstellt von: www.baha.com am 24.11.2026 15:22

Created with RealObjects PDFreactor(R) Web Service Evaluation Version | https://www.pdfreactor.com