

Candriam Equities L Europe Optimum Quality, C - Distribution / LU0304860058 / AOM24W / Candriam

Aktuell 22.06.2026¹	Region	Branche	Ausschüttungsart	Typ
93,85 EUR	Europa	enmix	ausschüttend	Aktienfonds



Risikokennzahlen	
SRI	1 2 3 4 5 6 7
Jahresperformance	
2025	+11,67%
2024	-6,48%
2023	+1,13%
2022	-11,54%
2021	+18,09%

Performanceergebnisse der Vergangenheit lassen keine Rückschlüsse auf die künftige Entwicklung zu.

Stammdaten		Konditionen		Sonstige Kennzahlen	
Fondart	Einzelfond	Ausgabeaufschlag	2,10%	Mindestveranlagung	EUR 0,00
Kategorie	Aktien	Managementgebühr	1,60%	Sparplan	Nein
Fondsunterkategorie	Branchenmix	Depotgebühr	-	UCITS / OGAW	Ja
Ursprungsland	Luxemburg	Tilgungsgebühr	0,00%	Gewinnbeteiligung	0,00%
Tranchenvolumen	(22.06.2026) EUR 52,90 Mio.	Sonstige lfd. Kosten (18.02.2026)	2,04%	Umschichtgebühr	2,50%
Gesamt-Fondsvolumen	(22.06.2026) EUR 275,61 Mio.	Transaktionskosten	0,25%	Fondsgesellschaft	
Auflegedatum	20.07.2007	Ausschüttungen		Candriam	
KESSt-Meldefonds	Ja	30.04.2026	2.54 EUR	19-21 route d'Arlon, 8009, Strassen	
Beginn des Geschäftsjahres	01.01.	30.04.2025	2.57 EUR	Luxemburg	
Nachhaltigkeitsfondsart	-	29.04.2024	1.86 EUR	www.candriam.com	
Fondsmanager	Christian Solé	28.04.2023	2.51 EUR		
	Geoffroy Goenen	28.04.2022	2.53 EUR		
Thema	-				

Performance	1M	6M	YTD	1J	2J	3J	5J	seit Beginn
Performance	+1,93%	+8,00%	+6,89%	+9,86%	+13,85%	+13,76%	+6,71%	+60,25%
Performance p.a.	-	-	-	+9,91%	+6,72%	+4,39%	+1,31%	+2,52%
Performance p.a. nach max. AGA	-	-	-	+6,14%	+4,88%	+3,20%	+0,61%	+2,33%
Sharpe Ratio	2,34	1,09	0,96	0,67	0,38	0,20	-0,10	0,01
Volatilität	9,82%	13,21%	13,56%	11,33%	11,50%	10,14%	10,35%	16,29%
Schlechtester Monat	-	-7,67%	-7,67%	-7,67%	-7,67%	-7,67%	-7,67%	-12,96%
Bester Monat	-	+5,73%	+5,73%	+5,73%	+6,92%	+6,92%	+6,92%	+14,78%
Maximaler Verlust	-1,80%	-9,09%	-9,09%	-9,09%	-12,83%	-12,83%	-19,53%	-56,66%

Vertriebszulassung

Österreich, Deutschland, Schweiz;

1. Wichtiger Hinweis zum Aktualisierungsstand: Das angegebene Datum bezieht sich ausschließlich auf die Berechnung des NAV.

RISIKOHINWEISE: Die Informationen auf dieser Seite dienen ausschließlich zu Informationszwecken und sollten weder als Verkaufsangebot noch als Aufforderung zum Kauf des Wertpapiers oder einer Empfehlung zugunsten des Wertpapiers verstanden werden. Die baha GmbH und die BAWAG P.S.K. Bank für Arbeit und Wirtschaft und Österreichische Postsparkasse Aktiengesellschaft übernehmen trotz sorgfältigster Recherche keinerlei Haftung für die Richtigkeit der angegebenen Daten.
Factsheet erstellt von: www.baha.com am 25.06.2026 10:33

Candriam Equities L Europe Optimum Quality, C - Distribution / LU0304860058 / A0M24W / Candriam

Investmentstrategie

Das Portfoliomanagement kombiniert einen quantitativen und einen diskretionären Ansatz. Außerdem stützt es sich auf eine Candriam-eigene Analyse von ESG-Kriterien (Umwelt, Soziales und Unternehmensführung). Bei dem quantitativen Ansatz geht es um die Optimierung des Portfolios, in dem die Volatilität im Verhältnis zu Referenzindex reduziert wird. Dies erfolgt insbesondere über den Einsatz von Optionen. Der diskretionäre Ansatz beruht auf einer Fundamentalanalyse, bei der Unternehmen mit den besten Bewertungen bei fünf Kriterien ausgewählt werden sollen: Qualität der Unternehmensführung, Wachstumspotenzial, Wettbewerbsvorteil, Wertschöpfung und Verschuldungsgrad. Das Verwaltungsteam bevorzugt Titel von Unternehmen, die stabile Fortschritte bei ihrer Rentabilität bieten. Der Fonds bewirbt neben anderen Merkmalen ökologische und/oder soziale Merkmale, ohne jedoch ein nachhaltiges Anlageziel zu verfolgen.

Fondsspezifische Informationen

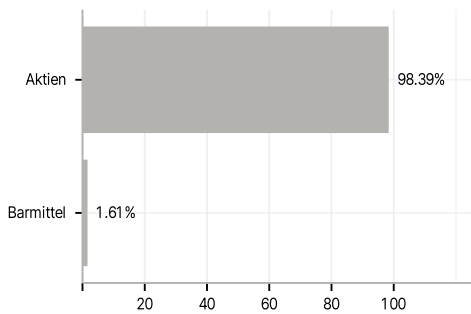
Im Rahmen der Anlagestrategie kann in wesentlichem Umfang in Derivate investiert werden. Die Fondsbestimmungen des Candriam Equities L Europe Optimum Quality, C - Distribution wurden durch die FMA bewilligt. Der Candriam Equities L Europe Optimum Quality, C - Distribution kann mehr als 35 % des Fondsvermögens in Wertpapiere/Geldmarktinstrumente folgender Emittenten investieren: die von einem Mitgliedstaat oder seinen Gebietskörperschaften, von einem OECD-Mitgliedstaat oder von internationalen Einrichtungen öffentlich-rechtlichen Charakters, denen ein oder mehrere Mitgliedstaaten der EU angehören, begeben oder garantiert werden.

Investmentziel

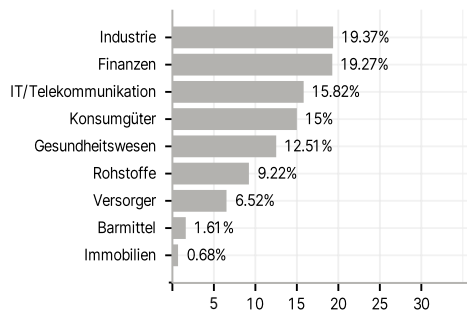
Der Fonds strebt Kapitalzuwachs an, indem er in die wesentlichen Anlagen investiert, und will die Volatilität verringern und das Abwärtsrisiko im Verhältnis zum Referenzindex teilweise absichern.

Veranlagungsstruktur

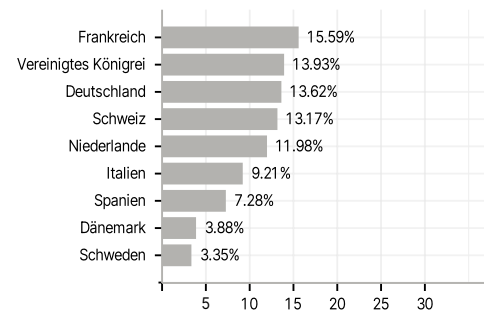
Anlagearten



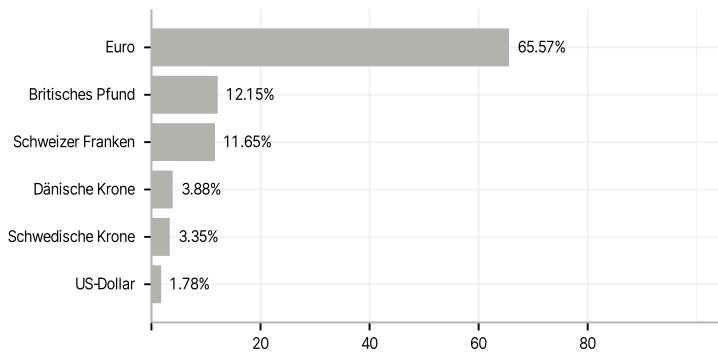
Branchen



Länder



Währungen



Größte Positionen

