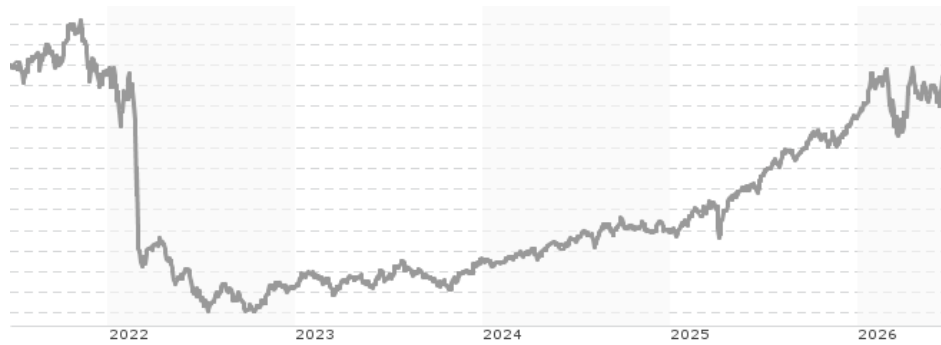


Fidelity Funds - Emerging Europe, Middle East and Africa Fund A-USD / LU0303821028 / A0MWZM / FIL IM (LU)

Aktuell 22.06.2026¹	Region	Branche	Ausschüttungsart	Typ
16,55 USD	Emerging Markets	enmix	ausschüttend	Aktienfonds



Risikokennzahlen	
SRI	1 2 3 4 5 6 7
Jahresperformance	
2025	+45,83%
2024	+12,14%
2023	+15,17%
2022	-52,92%
2021	+22,98%

Performanceergebnisse der Vergangenheit lassen keine Rückschlüsse auf die künftige Entwicklung zu.

Stammdaten		Konditionen		Sonstige Kennzahlen	
Fondart	Einzelfond	Ausgabeaufschlag	2,36%	Mindestveranlagung	EUR 2.500,00
Kategorie	Aktien	Managementgebühr	1,50%	Sparplan	Nein
Fondsunterkategorie	Branchenmix	Depotgebühr	-	UCITS / OGAW	Ja
Ursprungsland	Luxemburg	Tilgungsgebühr	0,00%	Gewinnbeteiligung	0,00%
Tranchenvolumen	(22.06.2026) EUR 13,74 Mio.	Sonstige lfd. Kosten (30.04.2026)	1,94%	Umschichtgebühr	1,00%
Gesamt-Fondsvolumen	(29.05.2026) EUR 334,39 Mio.	Transaktionskosten	0,20%	Fondsgesellschaft	
Auflagedatum	11.06.2007	Ausschüttungen		FIL IM (LU)	
KESSt-Meldefonds	Ja	01.08.2025	0.24 USD	2A, Rue Albert Borschette, L-1246, Luxembourg	
Beginn des Geschäftsjahres	01.05.	01.08.2024	0.24 USD	Luxemburg	
Nachhaltigkeitsfondsart	-	01.08.2023	0.17 USD	www.fidelity.lu	
Fondsmanager	Zoltan Palfi, Nick Price	01.08.2022	0.22 USD		
Thema	-	02.08.2021	0.15 USD		

Performance	1M	6M	YTD	1J	2J	3J	5J	seit Beginn
Performance	+3,57%	+10,19%	+10,33%	+37,20%	+65,49%	+97,89%	-1,68%	+103,97%
Performance p.a.	-	-	-	+37,32%	+28,73%	+25,52%	-0,34%	+3,81%
Performance p.a. nach max. AGA	-	-	-	+30,36%	+25,39%	+23,42%	-1,35%	+3,53%
Sharpe Ratio	2,11	0,73	0,77	1,73	1,48	1,40	-0,12	0,06
Volatilität	23,07%	26,14%	26,80%	20,23%	17,87%	16,56%	22,59%	23,71%
Schlechtester Monat	-	-13,47%	-13,47%	-13,47%	-13,47%	-13,47%	-34,26%	-34,26%
Bester Monat	-	+8,87%	+8,87%	+8,87%	+8,87%	+9,21%	+11,29%	+19,16%
Maximaler Verlust	-5,32%	-16,16%	-16,16%	-16,16%	-16,16%	-16,16%	-63,41%	-63,83%

Vertriebszulassung

Österreich, Deutschland, Schweiz, Vereinigtes Königreich, Luxemburg;

1. Wichtiger Hinweis zum Aktualisierungsstand: Das angegebene Datum bezieht sich ausschließlich auf die Berechnung des NAV.

RISIKOHINWEISE: Die Informationen auf dieser Seite dienen ausschließlich zu Informationszwecken und sollten weder als Verkaufsangebot noch als Aufforderung zum Kauf des Wertpapiers oder einer Empfehlung zugunsten des Wertpapiers verstanden werden. Die baha GmbH und die BAWAG P.S.K. Bank für Arbeit und Wirtschaft und Österreichische Postsparkasse Aktiengesellschaft übernehmen trotz sorgfältigster Recherche keinerlei Haftung für die Richtigkeit der angegebenen Daten.
Factsheet erstellt von: www.baha.com am 24.06.2026 02:53

Fidelity Funds - Emerging Europe, Middle East and Africa Fund A-USD / LU0303821028 / A0MWZM / FIL IM (LU)

Investmentstrategie

Der Teilfonds investiert mindestens 70 % seines Vermögens in Aktien von Unternehmen, die ihren Hauptsitz in weniger entwickelten Ländern Mittel-, Ost- und Südeuropas (einschließlich Russlands), des Nahen Ostens und Afrikas haben oder dort einen Großteil ihrer Geschäfte tätigen. Hierzu zählen auch Unternehmen aus Ländern, die gemäß dem MSCI EM Europe, Middle East and Africa Index als Schwellenländer gelten. Der Teilfonds darf ergänzend auch in Geldmarktinstrumente investieren. Bei der aktiven Verwaltung des Teilfonds berücksichtigt der Investmentmanager Wachstums- und Bewertungskennzahlen, Unternehmensfinanzen, Kapitalrendite, Cashflows und andere Kenngrößen sowie die Unternehmensführung, die Branche, die wirtschaftlichen Bedingungen und andere Faktoren.

Fondsspezifische Informationen

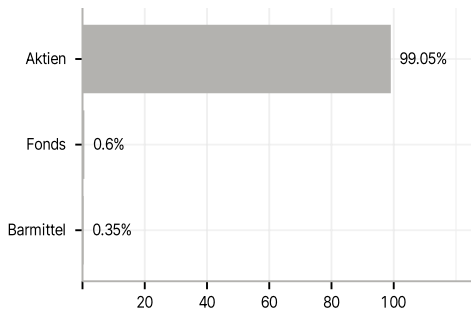
Im Rahmen der Anlagestrategie kann in wesentlichem Umfang in Derivate investiert werden. Die Fondsbestimmungen des Fidelity Funds - Emerging Europe, Middle East and Africa Fund A-USD wurden durch die FMA bewilligt. Der Fidelity Funds - Emerging Europe, Middle East and Africa Fund A-USD kann mehr als 35 % des Fondsvermögens in Wertpapiere/Geldmarktinstrumente folgender Emittenten investieren: by an EU member state, its local authorities or agencies, a member state of the OECD or of the G20, Singapore or by a public international bodies of which one or more EU member state belongs.

Investmentziel

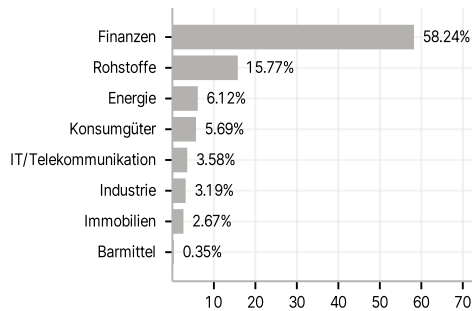
Der Teilfonds strebt langfristiges Kapitalwachstum an.

Veranlagungsstruktur

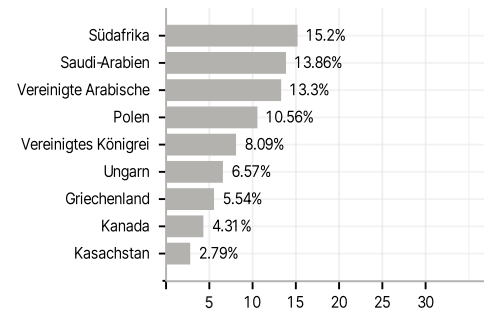
Anlagearten



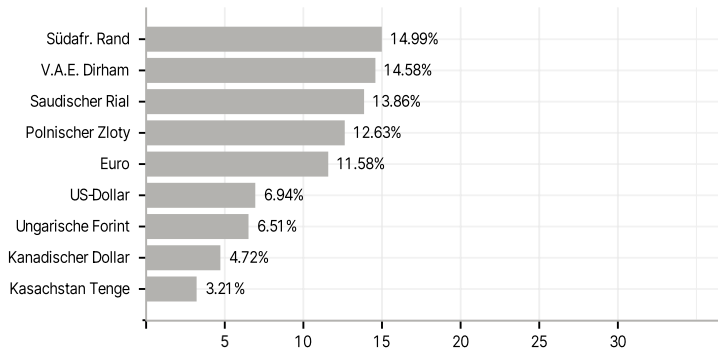
Branchen



Länder



Währungen



Größte Positionen

