

**Robeco Emerging Markets Climate Transition Equities D EUR / LU2818099116 / ROB028 / Robeco Inst. AM**

|                                       |                  |                |                         |             |
|---------------------------------------|------------------|----------------|-------------------------|-------------|
| <b>Aktuell 07.05.2026<sup>1</sup></b> | <b>Region</b>    | <b>Branche</b> | <b>Ausschüttungsart</b> | <b>Typ</b>  |
| 158,52 EUR                            | Emerging Markets | enmix          | thesaurierend           | Aktienfonds |


**Risikokennzahlen**

|     |   |   |   |          |   |   |   |
|-----|---|---|---|----------|---|---|---|
| SRI | 1 | 2 | 3 | <b>4</b> | 5 | 6 | 7 |
|-----|---|---|---|----------|---|---|---|

**Jahresperformance**

|      |         |
|------|---------|
| 2025 | +22,78% |
|------|---------|

Performanceergebnisse der Vergangenheit lassen keine Rückschlüsse auf die künftige Entwicklung zu.

| Stammdaten                 |                            | Konditionen   |       | Sonstige Kennzahlen      |       |
|----------------------------|----------------------------|---|-------|--------------------------|-------|
| Fondart                    | Einzelfond                 | Ausgabeaufschlag  | 3,00% | Mindestveranlagung       | -     |
| Kategorie                  | Aktien                     | Managementgebühr  | 1,50% | Sparplan                 | Nein  |
| Fondsunterkategorie        | Branchenmix                | Depotgebühr   | -     | UCITS / OGAW             | Ja    |
| Ursprungsland              | Luxemburg                  | Tilgungsgebühr  | 0,00% | Gewinnbeteiligung        | 0,00% |
| Tranchenvolumen            | (31.03.2026) EUR 34075,760 | Sonstige lfd. Kosten (07.05.2025)                           | 1,75% | Umschichtgebühr          | 1,00% |
| Gesamt-Fondsvolumen        | (07.05.2026) EUR 4,70 Mio. | Transaktionskosten  | 0,12% | <b>Fondsgesellschaft</b> |       |
| Auflagedatum               | 24.06.2024                 | Robeco Inst. AM   |       |                          |       |
| KESSt-Meldefonds           | Ja                         | Weena 850, 3014DA, Rotterdam                                |       |                          |       |
| Beginn des Geschäftsjahres | 01.01.                     | Niederlande   |       |                          |       |
| Nachhaltigkeitsfondsart    | Klima                      | <a href="https://www.robeco.com">https://www.robeco.com</a> |       |                          |       |
| Fondsmanager               | Jaap van der Hart          |   |       |                          |       |
|                            | Rob Schellekens            |   |       |                          |       |
| Thema                      | Klima                      |   |       |                          |       |

| Performance                    | 1M      | 6M      | YTD     | 1J      | 2J      | 3J      | 5J      | seit Beginn |
|--------------------------------|---------|---------|---------|---------|---------|---------|---------|-------------|
| Performance                    | +13,35% | +27,65% | +26,12% | +68,16% | -       | -       | -       | +57,67%     |
| Performance p.a.               | -       | -       | -       | +68,16% | -       | -       | -       | +2,45%      |
| Performance p.a. nach max. AGA | -       | -       | -       | +60,15% | -       | -       | -       | +2,19%      |
| Sharpe Ratio                   | 23,01   | 3,08    | 4,18    | 4,00    | -       | -       | -       | 0,04        |
| Volatilität                    | 15,52%  | 19,92%  | 22,13%  | 16,50%  | 5,72%   | 5,72%   | 5,72%   | 5,58%       |
| Schlechtester Monat            | -       | -7,73%  | -7,73%  | -7,73%  | -7,73%  | -       | -       | -7,73%      |
| Bester Monat                   | -       | +10,18% | +10,18% | +10,18% | +10,18% | -       | -       | +10,18%     |
| Maximaler Verlust              | -0,86%  | -10,83% | -10,83% | -10,83% | -21,47% | -21,47% | -21,47% | -21,47%     |

**Vertriebszulassung**

Österreich, Deutschland, Schweiz, Luxemburg;

1. Wichtiger Hinweis zum Aktualisierungsstand: Das angegebene Datum bezieht sich ausschließlich auf die Berechnung des NAV.

 RISIKOHINWEISE: Die Informationen auf dieser Seite dienen ausschließlich zu Informationszwecken und sollten weder als Verkaufsangebot noch als Aufforderung zum Kauf des Wertpapiers oder einer Empfehlung zugunsten des Wertpapiers verstanden werden. Die baha GmbH und die BAWAG P.S.K. Bank für Arbeit und Wirtschaft und Österreichische Postsparkasse Aktiengesellschaft übernehmen trotz sorgfältigster Recherche keinerlei Haftung für die Richtigkeit der angegebenen Daten.  
 Factsheet erstellt von: www.baha.com am 10.05.2026 06:02

## Robeco Emerging Markets Climate Transition Equities D EUR / LU2818099116 / ROB028 / Robeco Inst. AM

### Investmentstrategie

Der Fonds soll ein besseres Nachhaltigkeitsprofil als die Benchmark erreichen, indem er bestimmte E&S-Merkmale (Umwelt und Soziales) im Sinne von Artikel 8 der europäischen Verordnung über nachhaltigkeitsbezogene Offenlegungspflichten im Finanzdienstleistungssektor fördert, ESG- und Nachhaltigkeitsrisiken in den Investmentprozess integriert und die Good Governance Policy von Robeco anwendet. Der Fonds integriert ESG-Faktoren (Umwelt, Soziales und Governance) in den Investmentprozess und wendet die Good Governance Policy von Robeco an. Der Fonds wendet nachhaltigkeitsorientierte Indikatoren an, wozu insbesondere normative, auf Aktivitäten oder auf Regionen basierende Ausschlüsse und die Wahrnehmung von Stimmrechten gehören, und verfolgt das Ziel einer verbesserten Umweltbilanz.

### Fondsspezifische Informationen

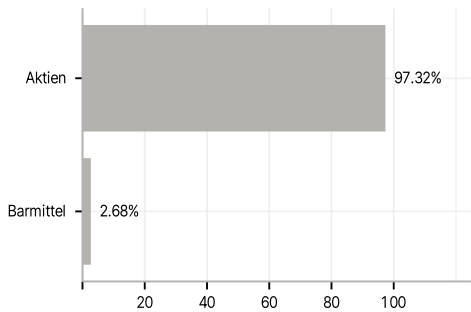
Im Rahmen der Anlagestrategie kann in wesentlichem Umfang in Derivate investiert werden. Die Fondsbestimmungen des Robeco Emerging Markets Climate Transition Equities D EUR wurden durch die FMA bewilligt. Der Robeco Emerging Markets Climate Transition Equities D EUR kann mehr als 35 % des Fondsvermögens in Wertpapiere/Geldmarktinstrumente folgender Emittenten investieren: die von einem Mitgliedsstaat, von seinen Gebietskörperschaften oder Behörden, oder von einem anderen Mitgliedsstaat der OECD oder Singapur, Brasilien, Indien, Indonesien, Russland oder Südafrika, oder von öffentlichen internationalen Körperschaften, denen ein oder mehrere Mitgliedsstaaten angehören.

### Investmentziel

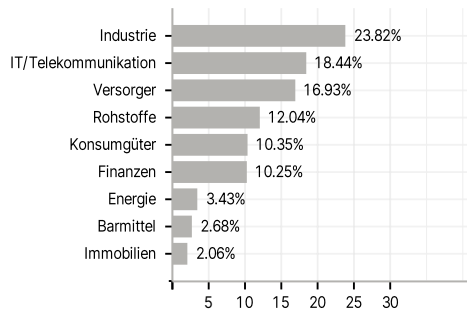
Der Robeco Emerging Markets Climate Transition Equities ist ein aktiv verwalteter Fonds, der in Aktien aus Schwellenländern weltweit investiert. Der Fonds wird mit mindestens zwei Dritteln seines Gesamtvermögens Positionen in Aktien von Unternehmen aufbauen, die ihren Sitz in Schwellenländern haben oder einen überwiegenden Teil ihrer wirtschaftlichen Aktivitäten dort ausüben. Die Aktienauswahl basiert auf Fundamentaldatenanalysen. Ziel des Fonds ist es, in Vermögenswerte zu investieren, die zu einem Übergang beitragen. Der Begriff "Übergang" bezieht sich auf Aktivitäten, die messbar und glaubwürdig zu den Zielen des Übereinkommens von Paris beitragen. Dies gelingt durch Investitionen in Unternehmen mit glaubwürdigen Emissionsabbauzielen und Unternehmen, die Lösungen zur Eindämmung des Klimawandels anbieten.

### Veranlagungsstruktur

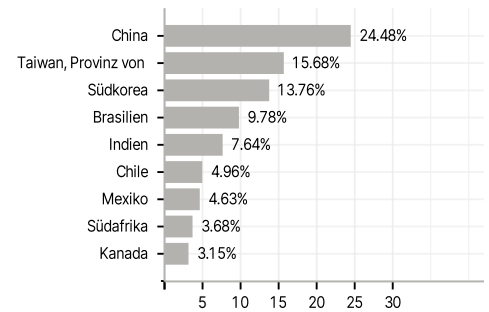
#### Anlagearten



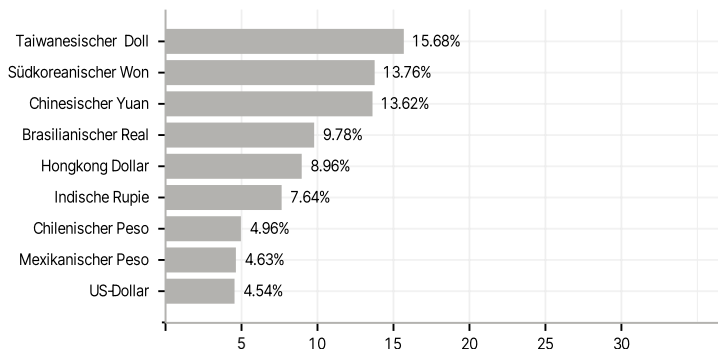
#### Branchen



#### Länder



#### Währungen



#### Größte Positionen

